

ПРОФИЛЬ ЗДОРОВЬЯ ЮРГИНСКОГО МУНИЦИПАЛЬНОГО ОКРУГА



Оглавление

	Введение	3
1.	История (историческая справка)	4
2.	Климатогеографические особенности	13
3.	Демографические показатели (ситуация)	14
3.1.	Миграция	16
3.2.	Рождаемость	17
3.3.	Смертность	18
3.4.	Естественный прирост населения	20
3.5.	Репродуктивное поведение	20
3.6.	Комплекс мероприятий, направленных на улучшение демографической ситуации	21
4.	Здоровье жителей	22
4.1.	Заболеваемость	23
4.2.	Инвалидность	29
5.	Факторы, влияющие на здоровье	31
5.1.	Питание жителей	31
5.2.	Вредные привычки жителей	34
5.3.	Физическая активность жителей	36
6.	Культурный досуг. Отдых	40
7.	Окружающая среда	43
7.1.	Качество атмосферного воздуха	44
7.2.	Качество воды	45
7.3.	Водоснабжение и отвод сточных вод	45
7.4.	Вывоз и переработка мусора	45
7.5.	Озеленение территории	46
8.	Экономика муниципального образования	49
8.1.	Занятость и безработица	55
8.2.	Деятельность муниципалитета	57
8.3.	Доходы населения	58
8.4.	Пенсия	60
9.	Жилищные условия. Облик муниципального образования	61
9.1.	Благоустройство жилищного фонда и муниципального образования	63
9.2.	Нестандартное жильё (частный сектор и аварийное жильё)	64
10.	Образование	71
10.1.	Создание условий для формирования приоритета здорового образа жизни и обеспечение здоровья	73
11.	Здравоохранение	75
11.1.	Структура здравоохранения	78
11.2.	Удовлетворённость населения качеством медицинской помощи	79
11.3.	Профилактическая работа	80
11.4.	Реализуемые проекты отрасли «Здравоохранение»	80
12.	Социальная поддержка	82
12.1.	Меры социальной поддержки населения, влияющие на улучшение качества жизни граждан	82
12.2.	Основные меры социальной поддержки семей с детьми	82
12.3.	Меры социальной поддержки пенсионеров и инвалидов	86
13.	Участие населения в жизни муниципального образования, волонтерство	89
14.	Будущее муниципального образования	90
15.	Заключение	98

Введение

В современных демографических условиях вопрос сохранения здоровья населения можно считать самым актуальным. Профиль здоровья Юргинского муниципального округа как раз и является тем инструментом, который позволяет добиться этого. Профиль активно используется как источник информации о показателях здоровья общества, о программах и инициативах, осуществляемых для улучшения нынешней ситуации, и является базой для дальнейшего планирования и выявления изменений показателей общественного здоровья. В Профиле анализируются не только данные официальной статистики, но и мнения населения об округе и о себе. Таким образом, Профиль – это своеобразный портрет муниципального округа и его жителей.

Главное - это ответственность за собственное здоровье. Это профиль здоровья каждой семьи, профиль здоровья каждого человека. Каждый должен задуматься, что он ест, какой физической нагрузкой занимается, где он живет, каким воздухом дышит, насколько активную позицию занимает. А здравоохранение всегда ориентировано на население. То есть это профилактическое звено здравоохранения, это первичное звено, это, конечно, и высокотехнологичная помощь. Все это будет развиваться. Но главное - как человек позиционирует себя в обществе в плане здоровья.

Профиль здоровья – это инструмент для формирования здорового образа жизни в каждой конкретной семье, культуры здорового питания, двигательной активности, отказ от вредных привычек, поддержки семейных традиций и интересов.

Цели профиля здоровья:

- сохранение и укрепление состояния здоровья населения,
- формирование физической и медицинской культуры,
- повышение информированности и мотивации населения к здоровому образу жизни.

Физическая культура является неотъемлемой частью общей культуры современного общества, представляющая собой многогранное социальное явление и мощнейший инструмент профилактики здоровья.



Рис.1

1. Историческая справка

Муниципальное образование «Юргинский муниципальный округ» является муниципальным образованием РФ, административно и территориально входит в состав Кемеровской области и расположен в ее северо-западной части Кемеровской области, на левом берегу реки Томи. На востоке территория граничит с Яшкинским районом, на юге – с Топкинским районом, на западе – с Новосибирской областью, на севере – с Томской областью.

Муниципальное образование «Юргинский округ» расположен в живописном уголке Западной Сибири, который органично сочетает в себя удивительные по своей неповторимости и красоте степной и лесостепной ландшафты с большим разнообразием растительного и животного мира. Сибирская лесостепь – это многочисленные березово-осиновые колки с примесью мелколесья и кустарников, чередующиеся с участками луговых степей с обилием разнообразных трав.

Среди муниципальных образований Кузбасса, муниципальное образование «Юргинский округ» примечателен тем, что является своего рода «воротами» Кемеровской области в её северной части, граничащей с Томской областью.

- **Геофизические характеристики района исследований**

Округ имеет выгодное географическое положение. В относительной близости от границ округа находятся крупные промышленные конгломераты: Кемерово (135 км), Томск (125 км), Новосибирск (240 км).

Большая часть территории относится к степной местности, и лишь незначительные площади на северо-западе и юго-востоке являются лесостепными. Общая площадь лесных земель – 52,8 тыс. га, лесистость территории – 21%, общий запас древесины – 5,92 млн. куб. м.

Резко - континентальный климат с суровой зимой и теплым непродолжительным летом обуславливает характеристику округа как зоны рискованного земледелия с высокой зависимостью от погодных условий. Зима холодная, продолжительная, а лето короткое, теплое, иногда жаркое. Количество осадков в округе достаточно для выращивания хороших урожаев возделываемых сельскохозяйственных культур, но распределение их по территории неравномерно.

Среди почвенного покрова преобладающими в округе являются серые, лесные почвы.

В округе 19 тыс.га кислых почв, 3,5 тыс.га подвержено водной эрозии. Количество осадков в течении вегетационного периода колеблется от 138 до 380 мм, что сказывается на урожайности сельскохозяйственных культур.

Округ обеспечен подземными водами, эксплуатация которых возможна скважинами глубиной 100-150 м.

- **Краткая история района исследований**

Юргинский район – впервые был образован постановлением президиума Томского губисполкома от 4 сентября 1924г. однако в связи с административно-территориальными преобразованиями, проводимыми в СССР, постановлением ВЦИК от 20 июня 1930г. район аннулирован, и его территория была включена в состав Болотнинского района. Постановлением ВЦИК от 18 января 1935г. Юргинский район был восстановлен, и эта дата в настоящее время является официальной датой его образования. Границы территории района несколько раз,

с момента его образования, пересматривались и изменялись. Современные границы Юргинского района (по состоянию на 01.01.2010г.) установлены в 1965г. в соответствии с Указом Президиума ВС РСФСР от 11 января 1965г., за исключением земель населенных пунктов Белянино и Юрманово, которые вошли в состав района около 1980г.

- **Исторический Период IX – XIX век**

Появление Юргинского района в 1935 году в тех границах, которые существуют сегодня, было вызвано многими историческими, географическими, экономическими и демографическими явлениями и процессами.

Судя по карте Кыргызского каганата (Древнехакасского государства), в IX – XII веках территория современного Юргинского района являлась его северо-западным рубежом. То, что данный каганат не распространялся далее на север, свидетельствует о наличии в то время серьёзных природных препятствий (труднопроходимые леса, болота, высокий снежный покров и т.д.). Других серьёзных причин, которые могли остановить кыргызов, в то время не было. Возможно, в дальнейшем этот естественный фактор учитывался представителями русской власти при формировании административных единиц, начиная с XVII века.

Административно-территориальные единицы на территории Среднего Притомья появились с момента первых русских поселений в Сибири. Сооружение Томского острога в 1604 году дал старт освоению земель среднего и верхнего течения Томи. основополагающую роль в закреплении русского населения на территории будущего Юргинского района сыграло возведение Сосновского острога в 1657 году (на правом берегу Томи, напротив современной деревни Томилово). Первые населённые пункты, которые появились в нашей местности в середине XVII века (Зеледеево, Филоново и Басалаево 1-я) стали подконтрольны Сосновскому стану (земледельческий район), который входил в состав Томского уезда Тобольского разряда.

Границы Сосновского стана охватывали территорию современных Яшкинского, Юргинского и отчасти Болотнинского, Топкинского и

Тогучинского районов. В середине XVII века на будущей Юргинской земле проживали русские крестьяне, оседлых инородных поселений не было. Земли было много, а населения – мало. Это позволяло использовать захватно-заимочный характер в системе землепользования. Захваты земельных наделов происходили не только рядом с поселением, но порой и имели отдалённый характер (доходило до нескольких десятков вёрст). Это сыграло свою роль в дальнейшем межевании территории поселений и соответственно формировании будущих границ Юргинского района.

В XVII – начале XVIII века сибирские уезды делились «на русские “присудки” (слобода или острог с прилегающими деревнями, починками) и на ясачные волости». Во второй половине XVII в. на нашей территории осели выезжители (белые калмыки). В 1673 году грамотой царя Алексея Михайловича им были пожалованы земли по реке Искитим.

По губернской реформе 1719–1724 годов на территории Сосновского стана был образован Сосновский дистрикт, подчинявшийся Тобольской провинции Сибирской губернии. Фактически изменилось название, а территориальные границы при этом не поменялись. На это указывает и переименование других станов в дистрикты (Верхотомский, Кузнецкий, Мунгатский).

В начале XVIII века набеги кочевников прекратились, что способствовало развитию земледелия в Среднем Притомье. Со второй трети XVIII века в Сосновском дистрикте динамично увеличивалась численность населения, возрастало и количество населённых пунктов.

В середине XVIII века в социально-экономической жизни населения Среднего Притомья произошло важное событие, которое отразилось и на его административном устройстве. В 1759 году населенные пункты будущего Юргинского района были приписаны к Колывано-Воскресенскому (Алтайскому) горному округу. Его границы проходили по реке Большая Чёрная. Все крестьяне (кроме инородцев) должны были отрабатывать заводскую повинность. Это ослабило освоение новых земельных и покосных угодий,

негативно отразилось на развитии сельского хозяйства. В целом это привело к сокращению населения, и даже исчезновению некоторых населённых пунктов.

В конце XVIII века прошла череда новых административных реформ, которые были вызваны ростом территории и численности населения Российской империи, в том числе и в восточном направлении. В 1764 году образовалась самостоятельная Тобольская губерния, в пределах которой с 1779 года существовала Колыванская область, включавшая в себя кабинетские (Его императорского величества) земли, в том числе и на территории Среднего Притомья. Новая административная реорганизация 1782–1783 годов создавала Колыванскую губернию, включавшую в том числе Колыванский уезд (созданный из частей Томского и Кузнецкого уездов). Томский уезд вошёл в состав Томской области Тобольского наместничества.

Были преобразованы низшие административные единицы. Взамен дистриктов были созданы слободы. При этом уже в 1792 году Сосновская слобода была присоединена к Тутальской. Большинство населённых пунктов современного Юргинского района вошли в Тутальскую волость, часть – в состав Кайлинской, Тарсминской и Верхотомской слобод. Деревни: Алаева, Варюхина, Елизарова, Зудова, Забабурина (Кожевникова), Черная Малая вошли в состав Варюхинской слободы. В 1796 году с упразднением Колыванской губернии Колыванский уезд ликвидировался, его территория отошла к Томскому уезду.

В результате административной реформы 1797 года в стране вводилось волостное деление. Территория современного Юргинского района была поделена на волости – Тутальская, Варюхинская, Ояшинская, Тарсминская и Телеутская, которые входили в состав Томского уезда. Земля Телеутской волости оказалась внутри территории Тутальской волости, где имелись русские населённые пункты. В состав Телеутской волости входили Усть-Искитим, Улус, Старый Шалай, с середины XIX века – Зимник, а также один населённый пункт, расположенный на правом берегу Томи – Юрт-Константиновка.

Численность населения этих волостей постепенно возрастала. По Указу императора Павла I от 1798 года каждому населённому пункту отводилось

определённое количество земли (15 десятин на одну мужскую душу). Так как численность населения росла – земли требовалось больше и в 1820 г. началось межевание земель. В это время установились первые границы землепользования, то есть для каждого населенного пункта или общины (группы мелких близкорасположенных населённых пунктов). Таким образом, государством устранялись конфликты на почве спорных земельных границ.

В 1804 году образовалась Томская губерния, в состав которой вошёл Томский уезд. С 1822 по 1858 годы уезды назывались округами. Происходило укрупнение волостей. Несмотря на сопротивление крестьян, с 1821 года Варюхинская волость была присоединена к Ояшинской.

Подобные частые территориальные изменения были характерны для всей Сибири. Их причины объясняются исследователями «стремлением правительства подогнать устройство отдалённого от центра сибирского региона под единые административные стандарты и создать оптимальную территориальную структуру, облегчавшую местным общегосударственным и горнозаводским властям сбор налогов, управление населением и выполнение им натуральных повинностей».

- **Современный период**

В конце XIX – начале XX века наблюдался динамичный рост численности населения Томского уезда. Это было связано с ликвидацией крепостного права, отменой принудительной отработки на кабинетских землях, снятие запрета на переселение крестьян с европейской части и столыпинской аграрной реформой. Особую роль сыграла переселенческая политика П. Столыпина. В это время на территории будущего Юргинского района появилось большое количество новых деревень и переселенческих поселков. В 1911 году на территории нынешнего Юргинского района было учтено 69 населенных пунктов, из них 29 новых, возникших с 1859 по 1910 годы. Все эти населенные пункты административно относились к четырём волостям Томской губернии: к Варюхинской волости (центр село Варюхино)– 12 населенных пунктов, к Тутальской волости (центр село Тутальское – Талая) – 45 населенных пунктов, к Тарсминской волости

(центр село Усть-Сосново) – 8 населенных пунктов и к Телеутской инородной волости (центр д. Зимник) – 4 населенных пункта.

Наибольшее количество новых населенных пунктов на территории будущего Юргинского района появилось в период с 1911 по 1926 годы. За это время оно увеличилось более чем в два раза. Вместе с тем большинство из них были мелкими: хутора, кордоны, заимки и т.д. с малым количеством дворов – от 1 до 5.

Путем взаимных уступок и соглашений между крестьянами, судебных разбирательств и административных решений, границы к 1920 году в южной части Томского уезда были установлены.

Рост численности населения затруднял процесс управления. Поэтому появились новые волости – Попереченская, Юргинская (куда также вошла часть населённых пунктов бывшей Тутальской волости), а также Проскоковская.

Дальнейшие административно-территориальные преобразования были продолжены в сторону укрупнения. В сентябре 1924 года был создан Юргинский район в составе Томской губернии.

В мае 1925 года Томская губерния вошла в Сибирский край, в котором были образованы 16 округов, в том числе и Томский. Юргинский район стал одним из районов Томского округа.

В 1930 году Юргинский район был упразднён, и его территория была включена в состав Болотнинского района, который вошёл в состав вновь образованного Западно-Сибирского края.

В связи с возрастанием экономической и транспортной значимости железнодорожного посёлка Юрга, Постановлением ВЦИК от 18 января 1935 года Юргинский район как административная единица был восстановлен. При этом территория Юргинского района значительно расширилась за счёт отошедших от Болотнинского района населённых пунктов (от Проскоково до Алаево). В 1937 г. Западно-Сибирский край был упразднен, на части его территории образуется Новосибирская область, куда вошёл и Юргинский район.

Указом Президиума Верховного Совета СССР от 26 января 1943 года была образована Кемеровская область. В его состав был передан и Юргинский район.

В 1963 году началось укрупнение районов. Недолго, с 1963 по 1965 годы, в состав Юргинского района входила территория Яшкинского района.

У нашего края богатое историческое и культурное наследие:

✓ старинные населенные пункты, которые возникли после строительства в 1657 году Сосновского острога: Зелеево, Варюхино, Мальцево, Проскоково;

✓ Московско-сибирский тракт, связывавший в 18-19 веках восточные окраины Российского государства с центром;

✓ Писаные скалы – Новоромановская и Тутальская писаницы – памятники культуры мирового значения.

✓ В советское время в районе находились семь отделений лагпунктов.

Анализ исторической картографии

Очевидно, восточной границей современного Юргинского района явилась естественная преграда – река Томь. Северной границей современного Юргинского района стала река Большая Чёрная, которая являлась рубежом земель приписанных к заводам Колывано-Воскресенского (Алтайского) горного округа до установления Советской власти. Ломанная линия южной и западной границ района во многом явилась результатом межевания земель существовавших на ней волостей в 1820 г. и 1860–1870-х гг.

Юргинский муниципальный округ включает следующие поселения:

1. Арлюкское сельское поселение (административный центр - п.ст.Арлюк);
2. Зелеевское сельское поселение (административный центр – с. Зелеево);

3. Лебяжье-Асановское сельское поселение (административный центр – д. Лебяжье-Асаново);

4. Мальцевское сельское поселение (административный центр – с. Мальцево);

5. Новоромановское сельское поселение (административный центр – д. Новороманово);
6. Попереченское сельское поселение (административный центр – с. Поперечное);
7. Проскоковское сельское поселение (административный центр – с. Проскоково);
8. Тальское сельское поселение (административный центр - д. Талая);
9. Юргинское сельское поселение (административный центр – п. ст. Юрга - 2).

Администрации сельских территорий являются территориальными структурными подразделениями администрации района. Основные задачи администраций сельских территорий – создание для жителей территории благоприятной среды обитания, охраны их здоровья, обеспечение широкого доступа к образованию и культуре, социальной защиты и личной безопасности жителей.

В административно - территориальный состав Юргинского муниципального округа входят 9 сельских поселений и 63 населенных пункта.

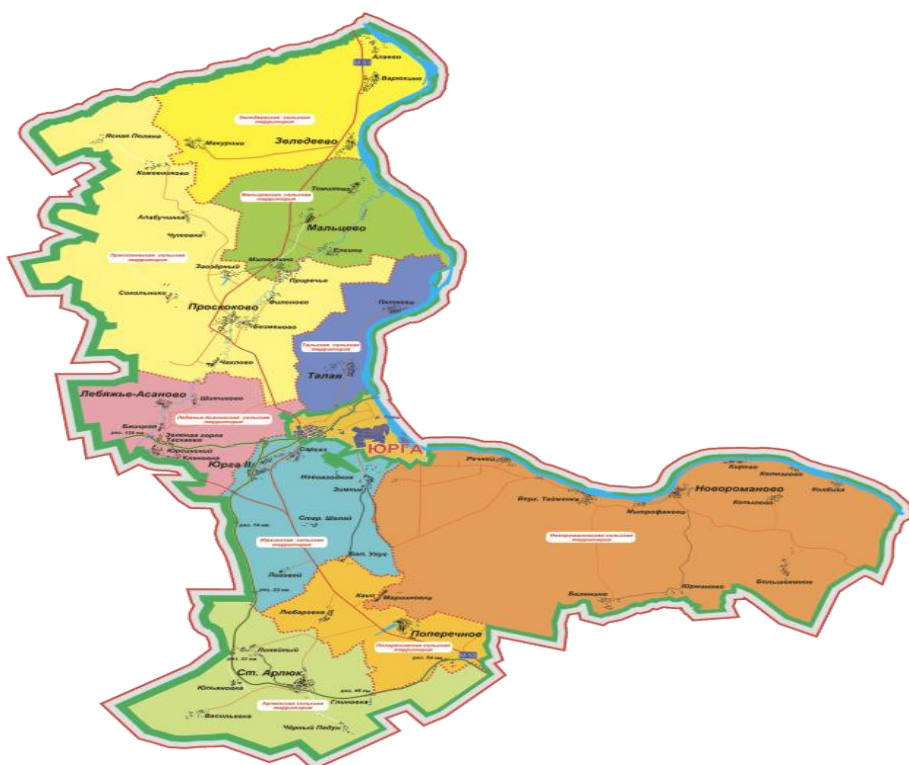


Рис. 2

2. Климатогеографические особенности

Площадь Юргинского муниципального округа – 250, 972 тыс. га.

Район имеет выгодное географическое положение. В относительной близости от административной территории находятся крупные промышленные конгломераты: Кемерово (135 км), Томск (125 км), Новосибирск (240 км).

На территории района расположены автодороги протяженностью 389,5 км., в т.ч. федеральных 106,4 км., территориальных – 218,6 км., муниципальных 18,5 км., внутрихозяйственных – 15 км., ведомственных -31 км. Автодороги по типам покрытия: асфальтобетонные – 301,9 км. (77,5%), щебеночные (гравийные) – 87,6 км. (22,5%).

По территории района проходят две автотрассы федерального значения: М-57 Новосибирск - Иркутск, Новосибирск - Иркутск с подъездом к Томску, дорога областного значения Новосибирск – Ленинск-Кузнецк – Кемерово – Юрга.

Рельеф – слабо всхолмленная равнина, изрезанная небольшими оврагами и балками.

Вдоль всей границы района с юго-востока на северо-запад протекает река Томь. В северной части района, с запада на восток, район пересекают маловодные реки Лебяжья и Чубур. По северной границе с запада на северо-восток протекает река Малая Черная. Все они впадают в реку Томь.

Большая часть территории округа относится к степной местности, незначительная площадь северо - западной (Зеледеевская и Проскоковская сельские территории) и юго - восточной (Новоромановская сельская территория) части – к лесостепной местности, покрытой смешанными лесами и кустарниками.

Преобладающие породы в лесной местности – береза, осина, ель и сосна.

Климат умеренно прохладный и умеренно увлажненный. В отдельные засушливые годы наблюдается недостаток влаги.



Рис. 3

3. Демографические показатели (ситуация)

Социально – экономическое развитие Юргинского муниципального округа определяется совокупностью внешних и внутренних условий, одним из которых является демографическая ситуация.

В последнее десятилетие в Юргинском муниципальном округе, как и Кемеровской области, а также и в России в целом, отмечается сокращение численности населения, низкая рождаемость.

Демографическая ситуация в Юргинском муниципальном округе характеризуется ежегодным снижением численности населения и его «старением».

В 2019 году среднегодовая численность постоянного населения муниципального округа составила 20,611 тыс. человек, что на 285 человек меньше 2018 года.

Численность населения в Юргинском муниципальном округе за последние 5 лет представлена в таблице:

Таблица 1 Численность населения 2016 - 2020 г.г.

	Человек					Удельный вес в области, %				
	2016	2017	2018	2019	2020	2016	2017	2018	2019	2020
Кемеровская область -Кузбасс	2717627	2708844	2694877	2674256	2657854	100	100	100	100	100
Юргинский муниципальный округ	22035	21674	21273	20753	20468	0,8	0,8	0,8	0,8	0,8

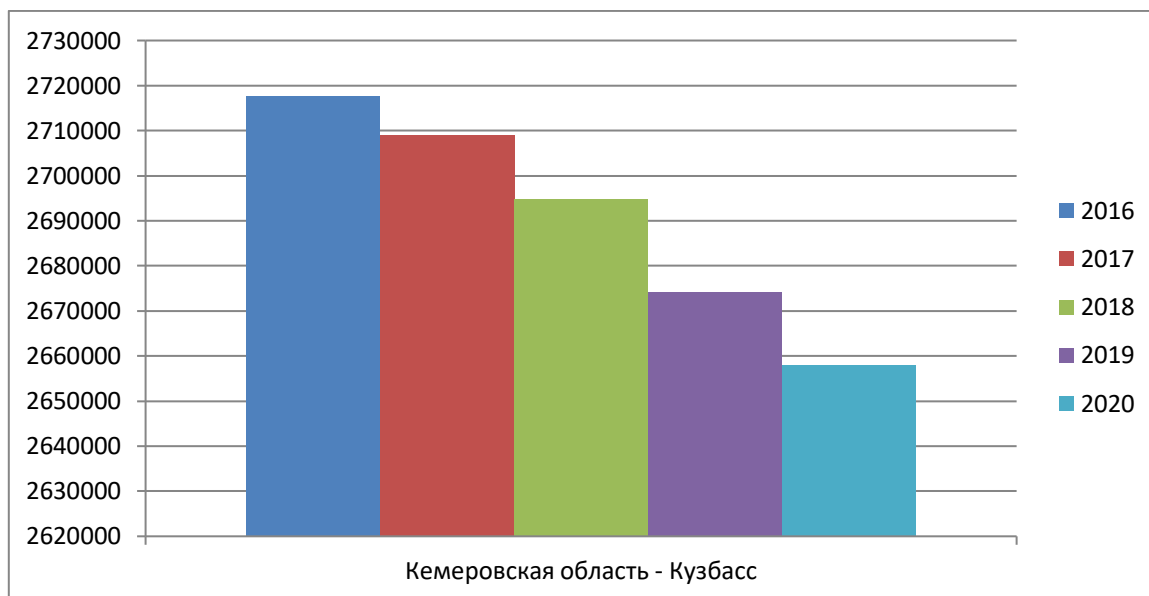


Рис 4 Численность населения Кемеровской области

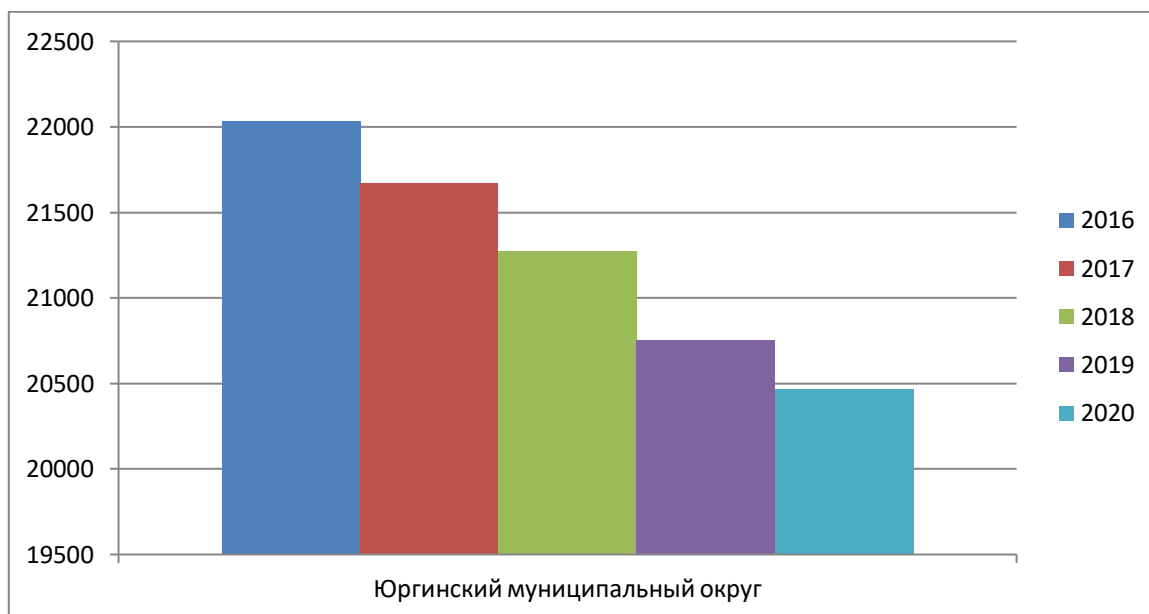


Рис 5 Численность населения Юргинского муниципального округа

Как видно из таблицы, численность населения с 2015 года сократилась на 1567 человек.

Основными причинами сокращения населения Юргинского муниципального округа являются:

– естественная убыль вследствие отрицательного сальдо рождаемости и смертности, т.е. число умерших превышает число родившихся (чаще всего жители села умирают из-за болезней органов пищеварения, дыхания, онкологии и нарушений в системе кровообращения);

– миграционная убыль, отток граждан из муниципального округа продолжается.

Снижается численность лиц трудоспособного возраста и одновременно растет число лиц, достигших пенсионного возраста. Данный возраст пополняется малочисленным поколением 1990-х годов, а выходит из него многочисленное послевоенное поколение.

Численность населения в Юргинском муниципальном округе по полу и возрасту по состоянию на 01.01 2020 г. представлена в таблице:

Таблица 2. Численность населения по полу и возрасту по состоянию на 01.01.2020 (человек):

	Мужчины и женщины	Мужчины	Женщины
Всё население	20468	9964	10504
В том числе:			
Моложе трудоспособного	3855	1947	1908
Трудоспособное население	10495	5936	4559
Старше трудоспособного населения	6118	2081	4037

3.1 Миграция

На фоне сохраняющихся негативных естественных процессов движения населения возрастает значение миграции населения. На протяжении последних лет миграционные потоки (сумма прибывших и выбывших) имеют нестабильный характер.

Данные о миграции населения в Юргинском муниципальном округе за последние 5 лет приведены в таблице.

Таблица 3. Миграция в Юргинском муниципальном округе*

	2015	2016	2017	2018	2019
Прибыло	999	924	900	711	854
Выбыло	1094	1133	1169	1075	948
Миграционный прирост (убыль (-))	-95	-209	-269	-364	-94

* Данные территориального органа Федеральной службы государственной статистики по Кемеровской обл.

Как видно из таблицы, больше всего уехало с территории граждан – в 2018 году. Основная причина оттока населения из Юргинского муниципального округа - причины личного характера (35%) и учебная миграция (13,7%), большая часть молодежи в возрасте с 18 до 25 лет уезжают в крупные города, а после окончания учебы остается жить и работать в городе, где получили образование. 11,8% населения уезжают за пределы в поисках работы либо ее смены.

Для характеристики современной демографической ситуации существенное значение имеет продолжительность жизни. Средняя продолжительность жизни жителей Кузбасса в 2019 году составляет 69,32 года, у мужчин – 64,32 (т. е. ниже пенсионного возраста), у женщин – 75,11 лет. Таким образом, разница составляет 10,79 лет.

Таблица 4. Ожидаемая продолжительность жизни при рождении*

	Мужчины и женщины					Мужчины					Женщины				
	2015	2016	2017	2018	2019	2015	2016	2017	2018	2019	2015	2016	2017	2018	2019
Кемеровская область	68,31	68,72	69,35	69,32	69,78	62,32	62,72	63,68	63,66	64,32	74,32	74,73	74,90	74,88	75,11
Юргинский муниципальный округ	66,38	67,71	66,90	69,38	69,31	60,67	62,78	62,79	64,57	64,25	72,27	72,66	71,90	74,04	74,97

* Данные территориального органа Федеральной службы государственной статистики по Кемеровской обл.

3.2. Рождаемость

В 2015 - 2019 годах сокращение численности населения произошло в большей степени из-за естественной убыли населения, которая составила в 2019г. – минус 9,3 на 1000 населения, в 2018г. – минус 7,42 на 1 000 населения. Родилось в ЮМО в 2019 году – 144 ребенка, в 2018 году – 165 детей. Ежегодно снижается суммарный коэффициент рождаемости. Главный объективный демографический фактор рождаемости - состав населения по полу и возрасту. Ухудшение возрастной структуры тормозит этот процесс. Чем выше удельный вес женщин фертильного возраста (15 - 49 лет) в женском населении и во всем населении в целом, тем выше соответственно и показатели рождаемости.

Таблица 5. Суммарный коэффициент рождаемости

	2015	2016	2017	2018	2019
Кемеровская область - Кузбассу	1,726	1,713	1,538	1,492	1,400
Юргинский муниципальный округ	1,975	1,496	1,734	1,556	1,380

* Данные территориального органа Федеральной службы государственной статистики по Кемеровской обл.

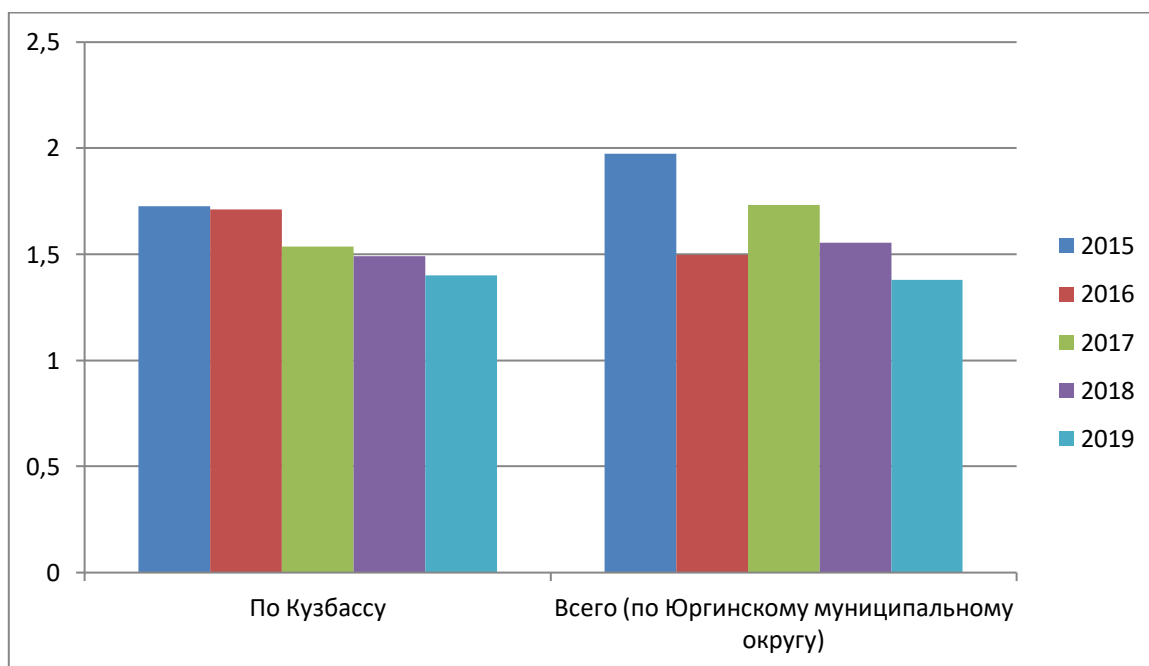


Рис 6 Суммарный коэффициент рождаемости

Таблица 6. Возрастные коэффициенты рождаемости по Юргинскому муниципальному округу*

Год	Родившиеся живыми на 1000 женщин в возрасте, лет								
	15-19	20-24	25-29	30-34	35-39	40-44	45-49	50 и более	Не указан
2015	32,3	135,1	97,7	76,7	39,4	7,8	-	-	
2016	21,3	86,3	80,5	64,6	41,4	1,5	1,7	-	
2017	27,4	116,6	106,4	54,1	29,5	4,5	-	-	
2018	33,6	84,0	88,6	59,7	35,2	2,9	-	-	
2019	37,4	68,0	59,7	69,5	33,5	5,7	-	-	

* Данные территориального органа Федеральной службы государственной статистики по Кемеровской обл.

3.3. Смертность

Наряду с рождаемостью, смертность представляет собой основной фактор, определяющий процесс воспроизводства населения. Показатели смертности населения являются важнейшей характеристикой состояния его здоровья и уровня жизни.

Общие коэффициенты смертности в Кемеровской области выше, чем в целом по России и Сибирскому федеральному округу.

Уровень смертности в Юргинском муниципальном округе с 2015 по 2018 годы ежегодно снижался, но в 2019 году вышел почти на уровень 2015 года. В структуре смертности населения, как по Кемеровской области, так и по Юргинскому муниципальному округу по-прежнему наибольший удельный вес занимают болезни системы кровообращения - 41,3 %, новообразования - 16,7 %, внешние причины - 11,3 %. При этом наблюдается позитивная тенденция снижения смертности от данных причин.

Одна из наиболее острых проблем - смертность населения в трудоспособном возрасте.

Таблица 7. Возрастные коэффициенты смертности в Юргинском муниципальном округе*

Умершие на 1000 человек населения соответствующего пола и возраста														
Мужчины и женщины					Мужчины					Женщины				
2015	2016	2017	2018	2019	2015	2016	2017	2018	2019	2015	2016	2017	2018	2019

Всё население	16,6	15,6	15,2	15,3	16,3	17,8	16,8	16,8	17,1	18,5	15,5	14,5	13,7	13,5	14,1
в т.ч. в возрасте:															
моложе трудоспособного	1,5	0,7	1,8	1,0	0,5	2,1	0,4	1,8	1,0	-	0,9	0,9	1,9	1,0	1,0
трудоспособном	7,8	8,9	7,6	7,2	7,4	11,3	12,7	10,0	7,8	8,9	3,4	4,1	4,5	3,2	2,9
старше трудоспособного	47,0	40,3	39,0	38,5	40,1	60,7	50,2	54,1	52,0	54,9	40,6	35,5	31,3	31,5	32,1

* Данные территориального органа Федеральной службы государственной статистики по Кемеровской обл.

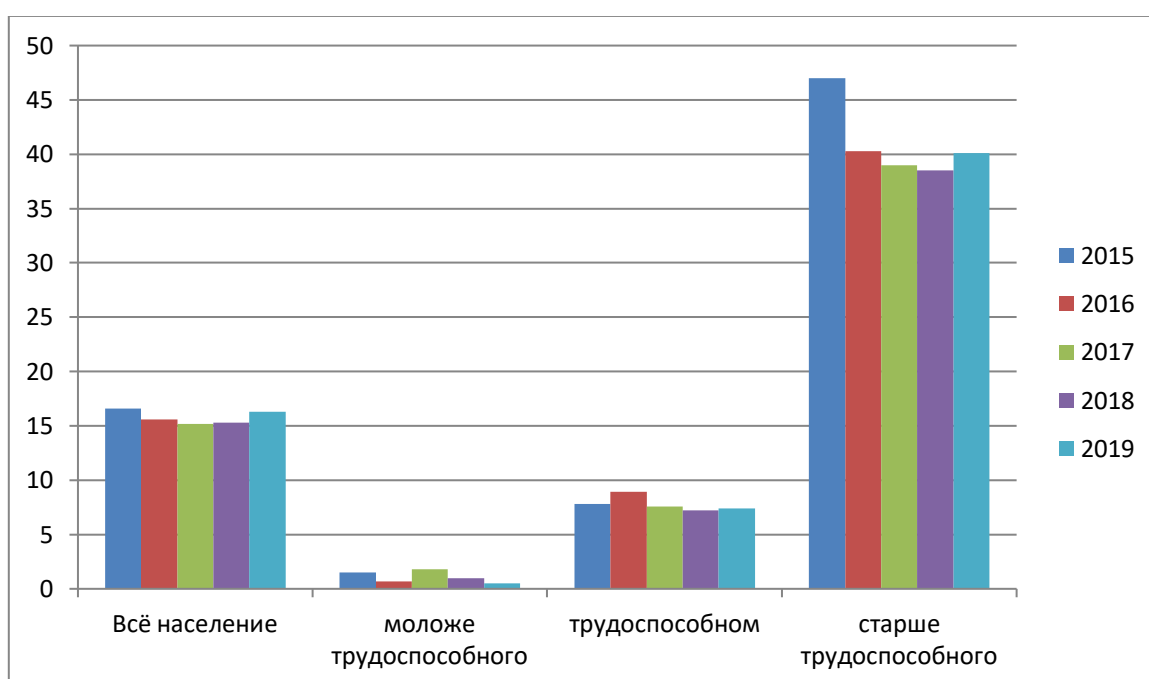


Рис 7 Возрастные коэффициенты смертности (мужчины и женщины)

3.4 Естественный прирост населения

Таблица 8. Естественный прирост населения *

Годы	На 1000 человек населения			Число умерших в возрасте до 1 года 1000 родившихся живыми
	родившихся	умерших	естественный прирост	
2019	7,0	16,3	-9,3	0
2018	7,9	15,3	-7,4	5,2

2017	9,0	15,2	-6,2	5,3
2016	8,6	15,6	-7,0	5,3
2015	11,3	16,6	-5,3	15,6

* Данные территориального органа Федеральной службы государственной статистики по Кемеровской обл.

3.5. Репродуктивное поведение

Таблица 9. Количество аборт и родов (абс.)

	2019	2018	2017	2016	2015
Аборты (на 1000 женщин фертильного возраста)	30,8	32,3	44,6	53,1	45,5
Роды (абс.)	148	151	189	195	229

1) В расчёте на 1000 женщин в возрасте 15-49 лет

3.6 Комплекс мероприятий, направленных на улучшение демографической ситуации в Юргинском муниципальном округе

Формирование демографического потенциала является одним из важных факторов устойчивого развития территории, поэтому одной из основных задач развития Юргинского муниципального округа является предотвращение миграционного оттока населения в трудоспособном возрасте, молодежи и квалифицированных специалистов.

В 2016-2017 годах реализация демографической политики на территории Юргинского муниципального округа проходила в рамках поручений, отраженных в Указах Президента Российской Федерации от 07 мая 2012 № 606 «О мерах по реализации демографической политики Российской Федерации», по исполнению которых в администрации района были назначены ответственные за проведение мониторинга демографической ситуации.

В целях улучшения демографической ситуации, создания предпосылок для увеличения рождаемости в Юргинском муниципальном округе в 2016 году разработан План мероприятий по повышению рождаемости в Юргинском муниципальном районе на 2017-2019 годы и План мероприятий по снижению смертности населения на период 2017-

2019 годы, назначены ответственные за его реализацию.

Во исполнение Указа Президента Российской Федерации от 07.05.2018 № 204 «О национальных целях и стратегических задачах развития Российской Федерации на период до 2024 года», а также в целях осуществления прорывного научно-технологического и социально-экономического развития, повышения уровня жизни граждан, создания комфортных условий для их проживания в ЮМО поставлены задачи по обеспечению достижения следующих целевых показателей:

1. В сфере демографического развития:

а) обеспечить к 2024 году достижение следующих целевых показателей:

- устойчивый естественный рост численности населения;
- повышение ожидаемой продолжительности жизни до 78 лет;
- увеличение рождаемости до 12,5 на 1000 человек;

б) сформировать систему мотивации граждан к здоровому образу жизни, включая здоровое питание и отказ от вредных привычек.

в) к 2021 году - достижение 100-процентной доступности дошкольного образования для детей в возрасте до 3 лет.

– к 2024 году - увеличение доли граждан, систематически занимающихся физической культурой и спортом, до 47,4 процентов.

г) создание для всех категорий и групп населения условия для занятий физической культурой и спортом, массовым спортом.

2. В сфере здравоохранения:

а) снижение смертности населения трудоспособного возраста до 10,8 на 1000 человек;

– охват всех граждан профилактическими медицинскими осмотрами не реже одного раза в год.

б) ликвидировать кадровый дефицит в медицинских организациях, оказывающих первичную медико-санитарную помощь;

– обеспечить медицинские организации системы здравоохранения квалифицированными кадрами;

в) оптимизировать работу медицинских организаций, оказывающих первичную медико - санитарную помощь.

4. Здоровье жителей

Здоровье – это процесс сохранения и развития биологических, психических, физиологических функций, оптимальной трудоспособности и социальной активности человека при максимальной продолжительности его активной жизни.

Состояние здоровья населения – важный показатель социального, экономического и экологического благополучия. Объективная оценка состояния здоровья возможна благодаря анализу медицинской документации. Субъективная оценка, отражающая физическое и психическое состояние человека, была выявлена на основании данных ГБУЗ КО «Юргинская районная больница».

4.1. Заболеваемость

Таблица 10. Общая заболеваемость населения по основным классам болезней (по данным Росстата)

	Всего, на 100 тыс. человек					На 1000 человек населения				
	2019	2018	2017	2016	2015	2019	2018	2017	2016	2015
Все болезни	114258,2	111474,6	110727,1	112012,7	112194,9	1142,6	1114,7	1107,3	1120,1	1121,9
Из них:										
некоторые инфекционные и паразитарные болезни	3242,9	2919,2	3644,9	3961,9	3726,3	32,4	29,2	36,4	39,6	37,3
новообразования	4182,5	4099,1	3926,4	3362,8	3007,1	41,8	41,0	39,3	33,6	30,1
болезни крови, кроветворных органов и отдельные нарушения, вовлекающие иммунный механизм	1546,8	1523,1	1960,9	1742,7	1816,0	15,5	15,2	19,6	17,4	18,2

болезни эндокринной системы, расстройства питания и нарушения обмена веществ	5001,7	4780,7	4678,4	4542,8	3924,1	50,0	47,8	46,8	45,4	39,2
болезни нервной системы	4630,7	4588,0	4567,8	4166,1	4566,9	46,3	45,9	42,7	41,7	45,7
болезни глаза и его придаточного аппарата	12692,1	11526,3	12046,7	11849,3	11884,7	126,9	115,3	120,5	118,5	118,8
болезни уха и сосцевидного отростка	3541,7	3469,2	3783,3	3571,6	3730,8	35,4	34,7	37,8	35,7	37,3
болезни системы кровообращения	16127,8	15291,7	14524,3	14322,7	14586,2	161,3	152,9	145,2	143,2	145,9
болезни органов дыхания	24049,5	25121,0	25699,0	28899,5	29123,0	240,5	251,2	257,0	289,0	291,2
болезни кожи и подкожной клетчатки	3560,9	3158,9	3059,0	2958,9	2773,4	35,6	31,6	30,6	29,6	27,7
болезни костно-мышечной системы и соединительной ткани	9372,1	8790,5	8161,9	7973,7	8198,9	93,7	87,9	81,6	79,7	82,0
болезни мочеполовой системы	6587,0	6496,5	6117,9	5432,3	5412,0	65,9	65,0	61,2	54,3	54,1
осложнения беременности, родов и послеродового периода ¹⁾	6749,7	5024,8	5659,1	5920,6	5406,6	67,5	50,2	56,6	59,2	54,1
врожденные аномалии (пороки развития), деформации и хромосомные нарушения	954,1	968,4	572,0	830,5	651,8	9,5	9,7	8,7	8,3	6,5
травмы, отравления и некоторые другие последствия воздействия внешних причин	1132,4	893,2	678,2	826,0	935,0	11,3	8,9	6,8	8,3	9,3

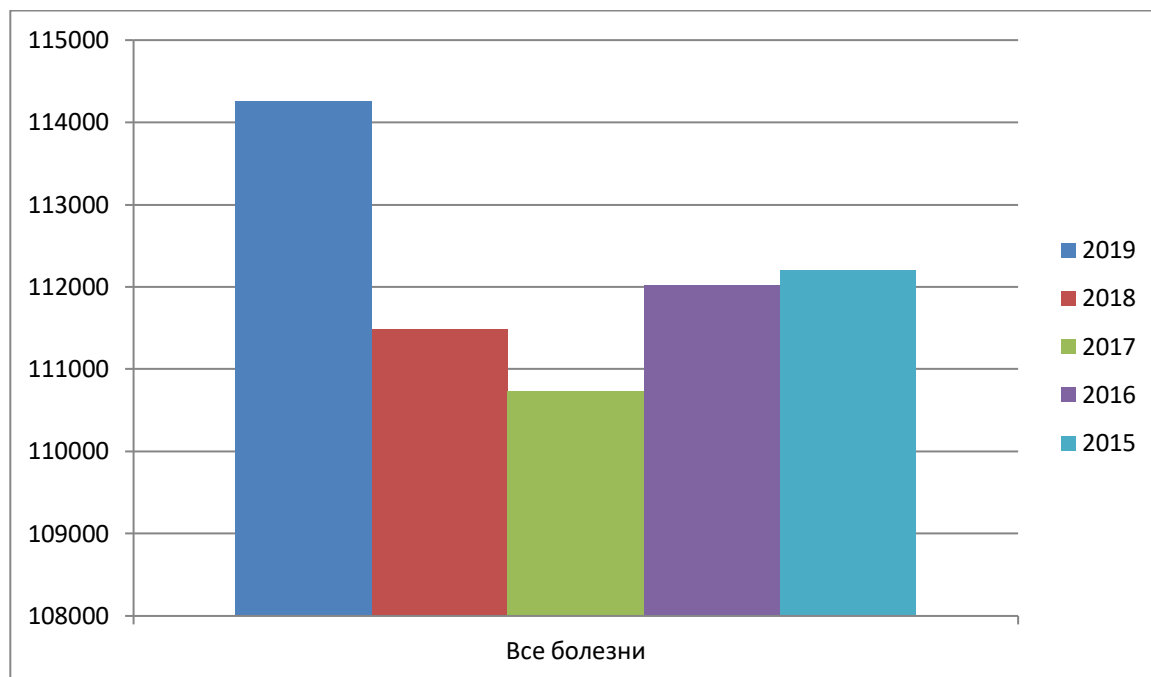


Рис 8 Общая заболеваемость населения

Таблица 11. Заболеваемость отдельными инфекционными болезнями (число зарегистрированных случаев заболевания)

	Всего, на 100 тыс. человек					На 1000 человек населения				
	2019	2018	2017	2016	2015	2019	2018	2017	2016	2015
Все болезни	3242,9	2919,2	3644,9	3961,8	3726,3	32,4	29,2	36,4	39,6	37,2
Из них:										
Острые кишечные инфекции, 1) тыс.	308,4	390,2	401,4	403,9	391,1	3,0	3,9	4,0	4,0	3,9
Другие сальмонеллёзные инфекции	24,1	42,3	55,4	22,7	67,4	0,2	0,4	0,5	0,22	0,67
Скарлатина	-	-	-	-	-	-	-	-	-	-
Коклюш	0	9,4	0	0	0	0	0,09	0	0	0
Острые инфекции верхних дыхательных путей, тыс.	6428,0	9772,9	13172,5	15307,4	12415,1	64,2	97,7	131,7	153,1	124,1
Грипп, тыс.	4,8	28,2	64,6	13,6	0	0,04	0,3	0,6	0,13	0

Вирусные гепатиты (острые и хронические заболевания)	419,2	427,7	415,2	385,7	391,1	4,2	4,3	4,1	3,85	3,91
Менингококковая инфекция	0	0	0	4,5	0	0	0	0	0,04	0
Педикулёз	110,8	164,5	96,9	158,8	121,3	1,1	1,6	0,9	1,58	1,2
Ветряная оспа, тыс.	385,5	150,4	346,0	408,4	224,7	3,8	1,5	3,4	4,08	2,24
Паротит эпидемический	-	-	-	-	-	-	-	-	-	-
Клещевой весенне-летний энцефалит	14,4	9,4	18,4	27,2	4,5	0,1	0,094	0,18	0,27	0,04
Чесотка	0	4,7	23,0	9,08	36,0	0	0,047	0,23	0,09	0,36

1) Включая бактериальную дизентерию (шигеллез); острые кишечные инфекции, вызванные установленными бактериальными, вирусными возбудителями, неустановленными инфекционными возбудителями, а также пищевые токсикоинфекции установленной и неустановленной этиологии.

Эпидемическая ситуация по ВИЧ-инфекции расценивается в Юргинском муниципальном округе, как и в Кузбассе как стабильная. Уровень заболеваемости ВИЧ-инфекцией постепенно снижается.

Необходимо своевременно выявлять ВИЧ-инфицированных, особенно в группах риска, обеспечивать разрыв эпидемиологических цепочек, снизит риск медицинского пути передачи ВИЧ-инфекции.

Таблица 12. Заболеваемость ВИЧ-инфекцией

	2019	2018	2017	2016	2015
Зарегистрировано пациентов с ВИЧ-инфекцией:					
всего на конец года, человек	142	174	157	144	113
на 100 000 человек населения	684,2	817,9	724,3	653,5	507,9
Из числа зарегистрированных пациентов – впервые в жизни установленным диагнозом:					
всего, человек	27	38	30	37	26
на 100 000 человек населения	130,1	178,7	141,0	167,9	116,9
справочно по Кемеровской области на 100 000 человек населения*	164,8	165,7	189,9	189,2	237,9

* Данные территориального органа Федеральной службы государственной статистики по Кемеровской обл.

Злокачественные новообразования, борьба с которыми остается одной из важнейших задач медицины. Высокие показатели первичной онкозаболеваемости жителей Юргинского муниципального округа свидетельствуют о необходимости повышенного внимания к этому вопросу. Раннее выявление и лечение онкологических больных, связанное с применением дорогостоящих специализированных препаратов и требует дополнительного финансирования. Реализация позволит повысить эффективность лечения и диагностики, что, в свою очередь, приведет к снижению смертности населения от злокачественных новообразований.

Таблица 13. Заболеваемость злокачественными новообразованиями

	2019	2018	2017	2016	2015
Зарегистрировано пациентов с впервые в жизни установленным диагнозом:					
всего, человек	59	52	81	78	74
на 100 000 человек населения	284,2	244,4	374,3	354,0	332,6
справочно по Кемеровской области на 100 000 человек населения*	410,7	393,1	390,7	380,9	364,7
Численность пациентов, состоящих на учете в лечебно-профилактических организациях на конец года:					
всего, человек	379	369	360	322	303
на 100 000 человек населения	1826,2	1734,6	1660,2	1461,3	1362,0
справочно по Кемеровской области на 100 000 человек населения*	2468,5	2371,9	2028,4	1990,3	1697,1

* Данные территориального органа Федеральной службы государственной статистики по Кемеровской обл.

В Юргинском муниципальном округе сохраняется напряженная ситуация по туберкулезу. Показатель заболеваемости туберкулезом за 2019 год составил 81,9 случая на 100 тысяч населения. Основной метод выявления больных туберкулезом метод диагностической флюорографии, который позволяет диагностировать более ранние, начальные стадии, в том числе закрытые формы туберкулеза. Охват населения района флюороосмотрами составил в 2020 году 85,2% от подлежащих осмотру.

Реализация программы позволит создать условия для более полного охвата населения Юргинского муниципального округа флюороосмотрами, особенно

контингентов с высоким риском заболевания туберкулезом, более раннему диагностированию и лечению заболевания, что позволит снизить уровень инвалидизации и смертности от туберкулеза.

Таблица 14. Заболеваемость активным туберкулёзом

	2019	2018	2017	2016	2015
Выявлено пациентов с впервые в жизни установленным диагнозом:					
всего, человек	17	19	18	26	32
на 100 000 человек населения	81,9	89,3	87,7	118,0	143,8
справочно по Кемеровской области на 100 000 человек населения*	94,0	93,8	94,5	102,5	110,8
Из числа выявленных пациентов – диагнозом туберкулёза органов дыхания:					
всего, человек	17	19	18	26	32
на 100 000 человек населения	81,9	89,3	87,7	118,0	143,8
справочно по Кемеровской области на 100 000 человек населения*	93,2	92,4	93,2	100,7	108,7
Численность пациентов, состоящих на учете в лечебно-профилактических организациях на конец года:					
всего, человек	44	57	70	101	100
на 100 000 человек населения	212,0	267,9	323,0	458,4	449,5
справочно по Кемеровской области на 100 000 человек населения*	173,0	196,8	197,5	211,2	221,3

* Данные территориального органа Федеральной службы государственной статистики по Кемеровской обл.

К группе социально значимых болезней относятся и инфекции, передаваемые половым путем, которые оказывают прямое влияние на репродуктивное здоровье населения, поскольку приводят к бесплодию. Реализация мероприятий позволит усилить работу по предупреждению распространения инфекций, передаваемых половым путем, особенно среди детей и подростков, увеличить объем профилактической и лечебной помощи населению в амбулаторных условиях, профилактику врожденного сифилиса, обеспечение лекарственными препаратами для лечения сифилиса.

Таблица 15. Заболеваемость болезнями, передаваемыми преимущественно половым путём

	2019	2018	2017	2016	2015
Выявлено пациентов с впервые в жизни установленным диагнозом:					
сифилис					

всего, человек	2	0	4	2	5
на 100 000 человек населения	9,6	0	18,4	9,1	22,5
справочно по Кемеровской области на 100 000 человек населения*	12,9	16,7	22,6	27,1	34,3
гонорея (острая и хроническая)					
всего, человек	1	0	3	5	8
на 100 000 человек населения	4,8	0	13,8	22,7	35,6
справочно по Кемеровской области на 100 000 человек населения*	9,0	11,3	15,1	20,8	27,9
Численность пациентов, состоящих на учете в лечебно-профилактических организациях на конец года:					
всего, человек	22	22	22	38	52
на 100 000 человек населения	106,0	103,4	101,5	172,4	233,7
справочно по Кемеровской области на 100 000 человек населения*	260,8	258,5	271,0	285,7	298,5

* Данные территориального органа Федеральной службы государственной статистики по Кемеровской обл.

Таблица 16. Заболеваемость психическими расстройствами и расстройствами поведения, связанными с употреблением психоактивных веществ

	2019	2018	2017	2016	2015
Всего					
Взято под наблюдение пациентов с впервые в жизни установленным диагнозом:					
алкоголизм и алкогольные психозы	6	18	21	24	16
всего, человек	28,9	84,6	96,9	108,9	71,9
на 100 000 человек населения					
справочно по Кемеровской области на 100 000 человек населения*	40,5	39,9	44,3	54,6	57,5
Наркомания и токсикомания					
всего, человек	0	3	2	6	4
на 100 000 человек населения	0	14,1	9,2	27,2	17,9
справочно по Кемеровской области на 100 000 человек населения*	12,9	12,0	15,3	18,0	22,4

* Данные территориального органа Федеральной службы государственной статистики по Кемеровской обл.

4.3 Инвалидность

Инвалидность среди населения - одна из важнейших медико-социальных проблем в мире. Показатели инвалидности являются отражением как уровня здоровья и качества лечебно-профилактических мероприятий, так и состояния социальной защиты человека с дефектом здоровья. Причины, способствующие

росту инвалидности: изменение типа патологии - рост хронических неинфекционных заболеваний, изменение образа жизни людей.

В округе по причинам инвалидности отмечается снижение по злокачественным новообразованиям на 36%, болезни органов дыхания на 55%, болезни системы кровообращения в 2 раза. Рост отмечен в группе болезней костно-мышечной системы на 73%, болезни органов пищеварения на 36%, болезни эндокринной системы-35%.

Таблица 17. Численность лиц, впервые признанных инвалидами¹⁾

	2019	2018	2017	2016	2015
Всего, тыс. человек:					
на 10 000 человек населения	44,8	38,1	47,5	55,4	
В процентах от общей численности инвалидов:					
инвалиды I группы	18,3	21,1	25,2	25,4	
инвалиды II группы	35,5	32,1	26,2	32,1	
инвалиды III группы	46,2	47,0	48,5	42,6	
Из общей численности инвалидов – инвалиды в трудоспособном возрасте, тыс. человек					
в процентах от общей численности инвалидов	35,5	34,6	27,2	49,2	

1) В возрасте 18 лет и более

Таблица 18. Распределение численности лиц, впервые признанных инвалидами, по причинам инвалидности¹⁾ (тысяч человек)

	2019	2018	2017	2016	2015
Все болезни на 10 000 населения	44,8	38,1	47,5	55,4	-
из них:					
туберкулёз	-	-	-	-	-
злокачественные новообразования	13,9	12,7	13,8	19,0	-
болезни эндокринной системы, расстройства питания и нарушения обмена веществ	1,4	0,9	-	0,9	-
психические расстройства и расстройства поведения	2,4	0,9	4,6	2,7	-
болезни нервной системы	8,7	7,0	12,9	11,8	-
болезни глаза и его придаточного аппарата	1,9	1,4	2,3	1,4	-
болезни уха и сосцевидного отростка	0,9	1,4	2,3	1,4	-
болезни системы кровообращения	3,4	2,8	2,3	6,8	-
болезни органов дыхания	2,9	1,9	3,2	4,5	-
болезни органов пищеварения	1,4	0,9	0,5	0,9	-
болезни костно-мышечной системы и соединительной ткани	1,9	1,9	0,9	0,5	-
последствия травм, отравлений и других воздействий внешних причин	-	-	-	-	-
последствия производственных травм	-	-	-	-	-

профессиональные болезни	-	-	-	-	-
--------------------------	---	---	---	---	---

- 1) В возрасте 18 лет и более

5. Факторы влияющие на здоровье

Современная социальная модель здоровья рассматривает здоровье как результат воздействия всех факторов, оказывающих влияние как на жизнь отдельных людей и их семей, так и на население Юргинского муниципального округа в целом.

В 2020 г. проводилось анкетирование жителей Юргинского округа специалистами медицинской профилактики ГБУЗ КО ЮРБ, с целью выявления основных поведенческих факторов риска развития неинфекционных заболеваний. Опрос проводился на базе поликлинического отделения ГБУЗ КО ЮРБ, возраст варьировался от 16 до 67 лет. Количество респондентов 128, женщин – 51%, мужчин - 49%.

Результат анкетирования:

- 15% опрошенных имели высшее образование,
- 75% Профессионально-техническое,
- 5% Законченное среднее,
- 5% неполное среднее.

Вредные привычки выявлены у 75% мужчин и 55% женщин (табакокурение).

Употребление алкоголя среди респондентов:

- 65% мужчин и 35% женщин принимают алкоголь 2-4 раза в месяц,
- 2-3 раза в неделю употребляют 35% мужчин,
- 65% женщин пьют алкоголь 1 раз в месяц и реже.

5.1 Питание жителей

Само здоровье ничем не является без его содержания, без диагностики здоровья, средств его обеспечения и практики обеспечения здоровья. К наиболее важным средствам обеспечения здоровья относят и правильное рациональное

питание. Пища является одним из важнейших факторов окружающей среды, оказывающее влияние на состояние здоровья, работоспособности, умственного и физического развития, а также на продолжительность жизни человека.

Связь питания и здоровья была подмечена еще в древности. Люди видели, что от неправильного питания дети плохо растут и развиваются, взрослые болеют, быстро утомляются, плохо работают и умирают. Основные нарушения в питании, наблюдаемые в различных возрастных и профессиональных группах обычно одинаковы. Это, в первую очередь, избыток в пище углеводов и жиров животного происхождения и дефицит овощей, фруктов и ягод, а также наиболее страшное последствие изменения ритма жизни – нарушение режима питания.

Оценка состояния питания респондентов:

-75% мужчин и 65% женщин употребляют фруктов в день, ниже нормы.

-55% мужчин и 65% женщин с нормальной суточной потребностью употребляют овощи.

-75% мужчин и 85% женщин употребляют рыбу один раз неделю.

-25% мужчин и 10% женщин едят рыбу один раз месяц и реже.

-95% мужчин и 97% женщин отмечают, что в рационе питания преобладают растительные жиры,

-5% мужчин и 3% женщин употребляют чаще животные жиры (сливочное масло и топленое масло).

Таблица 19. Потребление основных пищевых веществ населением в среднем на членов домашнего хозяйства (по данным выборочного обследования бюджетов домашних хозяйств)

Пищевые вещества и калорийность	2019	2018	2017	2016	2015
Белки, г/сут.	75	80	105	75	65
Жиры, г/сут.	120	155	160	154	150
Углеводы, г/сут.	500	450	550	350	400
Калорийность, ккал/сут.	3473	3613	4172	3173	3300

Таблица 20. Потребление продуктов питания жителями в среднем на членов домашнего хозяйства, кг/год

Продукты	2019	2018	2017	2016	2015
----------	------	------	------	------	------

Хлеб и хлебобулочные изделия	142	143	140	134	133
Мясо и мясные продукты	45	48	52	55	57
Рыба и рыбные продукты	12	12	13	14	14
Молоко и молочные продукты	209	214	219	227	226
Яйцо, шт.	235	235	238	240	250
Фрукты и ягоды	35	37	41	47	47
Овощи и бахчевые	62	67	76	80	76
Картофель	113	129	122	131	131
Сахар и кондитерские изделия	32	33	34	33	33

Дефицит овощей, фруктов, ягод более серьезен и трудно устраним. Изучения питания и самой пищи, показало, что потребление овощей у населения снижено.

Значение же их огромно. Они являются поставщиком углеводов, витаминов и микроэлементов, органических кислот и пектиновых веществ. Овощи и фрукты повышают аппетит и способствуют усвоению другой пищи, выводят токсины, обладают бактерицидными свойствами, нормализуют деятельность ЦНС, ПНС и ЖКТ, повышают работоспособность человека, обладают органолептическими свойствами, предавая потребляемой пище различный вкус. Овощи делают рацион питания более вкусным и полезным. Овощи, фрукты и ягоды занимают почетное место в диетическом и лечебном питании. Некоторые из них усиливают лактацию, сказываются и на качестве грудного молока. В среднем на человека в день необходимо 500-700 грамм этих продуктов. При этом это должно содержать не менее 10-15 наименований.

По данным социологического опроса населения установлено:

Таблица 21. Потребление овощей и фруктов в типичную неделю (в % от числа ответивших)

	Оба пола	Мужчины	Женщины
<i>Фрукты</i>			
норма потребления (200 гр. 1 раз в день)	30	25	35
ниже нормы	70	75	65
<i>Овощи</i>			
норма потребления (300 гр. 1 раз в день)	60	55	65
ниже нормы	40	45	35

Таблица 22. Потребление рыбы (в % от числа ответивших)

Рыба			
Ежедневно или несколько раз в неделю	-	-	-
Один раз в неделю	80	75	85
Несколько раз в месяц	2,5	-	5
Один раз в месяц или реже	17,5	25	10
Не употребляю	-	-	-

Что касается избытка животных жиров и дефицита жиров растительного происхождения, то для избегания этого нарушения в питании нет особых сложностей. Надо лишь довести до населения сведения о необходимости вводить ежедневно в рацион 20-30 грамм растительных жиров, вместо 5-10, так как исключая из рациона питания растительные жиры, человечество лишает себя полиненасыщенных жирных кислот (ПНЖК) в особенности линолевой и линоленовой, которые весьма важны для деятельности сердечной мышцы, клеток печени мозга и гонад. Они являются строительным материалом клеточных мембран, соединительной ткани, миелина и входят в состав нуклеиновых кислот. ПНЖК повышают выведение холестерина из организма и увеличивают эластичность сосудов.

Таблица 23. Виды растительных или животных жиров, которые чаще всего используют при приготовлении пищи (в % от числа ответивших)

	Оба пола	Мужчины	Женщины
Сливочное масло или топленое масло	4	5	3
Растительное масло	96	95	97
Свиной или нутряной жир	-	-	-
Маргарин	-	-	-
Масло и жир не используются	-	-	-
Другое	-	-	-

5.2 Вредные привычки жителей

В соответствии с приказом ГБУЗ «Юргинская районная больница» от 12.02.2016г. № 54, ФЗ РФ от 23.02.2013г. № 15-ФЗ «Об охране здоровья граждан от воздействия окружающего табачного дыма и последствий потребления табака», согласно приказу ДОЗН от 17.11.2014г. №1814.

В ГБУЗ КО ЮРБ постоянно проводится профилактическая работа, направленная на борьбу с курением. Потреблением табака, в поликлинике

работает кабинет отказа от курения с 2016г. действует школа здоровья отказа от курения.

Школа здоровья по отказу от курения:

Таблица 24. Посещаемость Школы здоровья

Количество человек	2018	2019	9 месяцев 2020 г.	Всего
Занималось	132	142	122	396
Отказалось от курения полностью	3	4	3	11
Снизили количество выкуренных сигарет	37	22	25	84
Появилось желание бросить курить	15	18	11	34

Из 396 человек, занимавшихся в школе здоровья - 42 пациента имеющих хронические заболевания бронхолегочной и сердечно - сосудистой системы отметили, что у них улучшилось самочувствие, и они реже стали обращаться к врачам, так как отказались от курения или хотя бы уменьшили количество выкуриваемых сигарет.

По данным социологического опроса населения установлено:

Таблица 25. Возраст возникновения табачной зависимости (в % от числа ответивших)

	Мужчины	Женщины
до 14 лет	1	-
15-17 лет	10	5
старше 18 лет	88	90
не пробовал(а)	1	5

Таблица 26. Длительность табачной зависимости (распределение ответов в зависимости от пола, % от числа ответивших)

	Оба пола	Мужчины	Женщины
Курят	70	45	35
до 1 года	-	-	-
1 – 5 лет	7,5	10	5
более 5 лет	92,5	90	95

Таблица 27. Объем потребляемых сигарет в день (распределение ответов в зависимости от пола, % от числа ответивших)

	Оба пола	Мужчины	Женщины
--	----------	---------	---------

до 10 сигарет	10		20
11-20 сигарет	87,5	95	80
21-20 сигарет	-	-	-
31 и более	2,5	5	
не курю	30	25	35

Таблица 28. Структура табачной зависимости населения (распределение ответов в зависимости от пола, % от числа ответивших)

	Оба пола	Мужчины	Женщины
сигареты	99,5	100	99
электронные сигареты	0,5		1
вейпы	-	-	-
кальян	-	-	-
не курю	30	25	35
другое	-	-	-

Таблица 29. Кратность потребления электронных сигарет (распределение ответов в зависимости от пола, % от числа ответивших)

	Оба пола	Мужчины	Женщины
не курю	99,5	100	99
курю несколько раз в год	-	-	-
курю 1-2 раза в месяц	-	-	-
курю 2-3 раза в неделю	0,5		1
курю ежедневно	-	-	-
по-другому	-	-	-

Таблица 30. Кратность потребления алкоголя (распределение ответов в зависимости от пола, % от числа ответивших)

	Оба пола	Мужчины	Женщины
не употребляю	-	-	-
раз в месяц или реже	32,5		65
2-4 раза в месяц	50	65	35
2-3 раза в неделю	17,5	35	
более 4-х раз в неделю или чаще	-	-	-

5.3. Физическая активность жителей

В Юргинском муниципальном округе созданы все условия для занятий физической культурой и спортом.

Численность занимающегося населения физкультурой и спортом в районе в 2020 году составила 4534 человека. В муниципальном округе функционируют 66 объектов спортивных сооружений, где население имеет возможность заниматься различными видами спорта.

Доля населения, систематически занимающегося физической культурой и спортом, в 2020 году составила 23,8%. В отчетном году сельские жители приняли участие более чем в 50 различных мероприятиях

В округе функционирует 1 детско-юношеская спортивная школа. В учебно-спортивное учреждение допускаются все лица, желающие заниматься по различным видам спорта. Культивируется 18 видов спорта (биатлон, лыжные гонки, легкая атлетика, гимнастика, дзюдо, баскетбол, футбол, теннис настольный, тяжелая атлетика, бокс, плавание, греко-римская борьба, стрельба пулевая, гребля на байдарках и каноэ и т.д.). Проводится работа по привлечению максимально возможного числа детей и подростков.

С целью популяризации спорта среди населения в 2020 году проводились следующие спортивные мероприятия:

1. Муниципальный этап XXXVIII открытой Всероссийской массовой лыжной гонки «Лыжня России» - 6 февраля 2020 года п. Юргинский, в котором приняли участие учащиеся, молодежь, ветераны спорта.

2. XXV турнир по волейболу памяти Валерия Романовича – 22 февраля на базе Проскоковской СОШ, мужские команды.

3. Всероссийская акция «На работу на велосипеде» 15.05.200 г. и 22.09.2020г.

4. Открытый турнир по мини-футболу среди мужских команд кубок МФК «Интер» 05.09.2020 года п.ст.Юрга-2.

5. IV традиционный турнир по волейболу среди смешанных команд «Друзья 2020» с целью популяризации игры по волейболу и привлечению населения к регулярным занятиям физической культуры и спорта – 26.09.2020 года.

6. Открытый турнир по хоккею в валенках «Интер» 19.12.2020 года.

7. Турнир по мини-футболу памяти А.Г. Бушманова – 20.12.2020 года.



Рис.9



Рис.10



Рис.11



Рис.12



Рис.13

6. Культурный досуг. Отдых.

Основная задача учреждений культуры – организация культурно - досуговой деятельности и приобщение жителей к творчеству, культурному развитию и самообразованию, любительскому искусству. Одним из направлений деятельности учреждений культуры является развитие культуры как важного ресурса социально-экономического развития Юргинского муниципального округа, социальной стабильности и духовного здоровья населения. Вся работа учреждений культуры Юргинского муниципального района реализуется в рамках муниципальных программ:

- «Сохранение и развитие культуры в Юргинском муниципальном округе на 2020 год и плановые 2021-2022 годы» утвержденной Постановлением администрации Юргинского муниципального округа № 37 - МНА от 30.10.2020г.;

- «Развитие молодежной политики и спорта Юргинского муниципального округа на 2020год и плановый период 2021-2022годы» № 38 - МНА от 30.10.2020г.:

В настоящее время районная система отрасли культура насчитывает 52 единицы учреждений. Из них:

- Муниципальные учреждения дополнительного образования для детей –
- 1 детская школа искусств с 5 филиалами,
- 1 детская музыкальная школа.
- Муниципальное автономное учреждение культуры «Юргинская районная межпоселенческая централизованная клубная система», состоящая из 29 стационарных клубов и Домов культуры, и 2-х автоклубов,
- Муниципальное казенное учреждение культуры «Юргинский библиотечно-музейный комплекс», состоящий из 20 библиотек и районного краеведческого музея.

Клубные учреждения осуществляют следующие виды деятельности:

- создание и организация работы клубных формирований по различным направлениям деятельности в зависимости от запросов населения;
- подготовка и проведение вечеров, театрализованных представлений, танцевально-развлекательных, театральных, литературно-художественных, выставочных, концертных игровых программ, вечеров отдыха, тематических мероприятий, детских утренников, семейных праздников, обрядов, дискотек, конкурсов и других форм культурной деятельности

Большое внимание уделяется пропаганде здорового образа жизни, профилактике наркомании, алкоголизма и табакокурения. Учреждения культуры в своей работе используют такие формы пропаганды ЗОЖ, как социальная реклама, профилактические акции, конкурсы, культурно – массовые и спортивные мероприятия. Все эти мероприятия помогают предупредить возникновение асоциальных явлений в среде детей и подростков.

В 2020 году для населения Юргинского муниципального округа проведено 4573 разноплановых мероприятий, которые посетили 208508 человека. В учреждениях культуры работают 280 клубных формирований, в которых занимаются, обучаются и повышают творческие способности 4020 человек разного возраста.

С целью изучения посещаемости учреждений культуры и организации культурного отдыха, проведен социологический опрос населения в населенных пунктах округа, в котором приняли участие 200 респондентов.

Предмет исследования – занятость жителей в свободное от работы время, и посещение ими учреждений культуры.

Таблица 31 Как вы проводите свободное время

	Оба пола	Мужчины	Женщины
смотрю телевизор	186	98	88
читаю	74	18	56
встречаюсь с друзьями	94	50	44
сижу за компьютером/в интернете	98	44	54
посещаю культурные учреждения	82	25	57
занимаюсь спортом	45	27	18
посещаю клубы/кружки по интересам	90	15	75
другое	31	15	16

Учреждения культуры осуществляют свою деятельность на основе конкретных запросов и потребностей населения, активно используя средства и формы организации досуга, расширяя спектр культурных услуг, и поддерживая тех, для кого занятия всеми видами творчества становятся предпочтительным времяпрепровождением.

Таблица 32. Как часто вы посещаете учреждения культуры? (распределение ответов в зависимости от пола, % от числа ответивших)

Показатель	Как часто?	Оба пола	Мужчины	Женщины
посещаю музеи	раз в неделю	11	2	9
	раз в месяц	30	5	25
	раз в год	49	15	34
	реже, чем раз в год	84	35	49
	не посещаю	187	112	75
посещаю театры	раз в неделю	-	-	-
	раз в месяц	24	6	18
	раз в год	105	23	82
	реже, чем раз в год	48	22	20
	не посещаю	174	109	65
посещаю кинотеатры	раз в неделю	24	11	13
	раз в месяц	86	37	49
	раз в год	135	53	82

	реже, чем раз в год	39	11	18
	не посещаю	173	64	45
посещаю дворцы культуры	раз в неделю	70	14	56
	раз в месяц	115	53	62
	раз в год	100	57	43
	реже, чем раз в год	32	15	17
	не посещаю	102	57	45
посещаю библиотеки	раз в неделю	94	27	67
	раз в месяц	127	60	67
	раз в год	52	31	21
	реже, чем раз в год	31	19	12
	не посещаю	69	47	22

Таблица 33. Основные показатели культуры

	2020
Число профессиональных театров (на конец года)	-
Число музеев и выставочных залов, включая филиалы (на конец года)	1
Число учреждений культурно-досугового типа (на конец года)	29
Число общедоступных библиотек (на конец года)	20
Число парков культуры и отдыха Минкультуры России	-

7. Окружающая среда

Здоровье человека есть показатель состояния окружающей среды. В системе взаимоотношений человека с окружающей средой все более актуальной становится оценка здоровья населения. Состояние здоровья человека зависит от многочисленных факторов, среди них — природные условия, тип хозяйственной деятельности, образ жизни, уровень культуры и санитарно-гигиенических навыков, медицинское обслуживание, наличие природных предпосылок болезней, вредных веществ техногенного происхождения и др.

Окружающая среда, с которой человек связан едиными связями, влияет на состояние здоровья большим набором различных по своему характеру факторов: природных (климат, водообеспеченность, геохимические условия), социально-экономических (уровень урбанизации, характер питания, эпидемиологическая

ситуация). Весьма важная составляющая приспособления человека к среде – это адаптация к неблагоприятным условиям.

Загрязнения окружающей среды – процесс, происходящий в пространстве и во времени, поэтому реакцию человека на загрязнения иногда очень трудно проследить. Лучше всего влияние загрязнения на здоровье человека выражено во время острых критических ситуаций (промышленный смог, разливы загрязненных вод, аварии на предприятиях и т.п.)

Экологическое воздействие автотранспорта на здоровье человека зависит от количества выбрасываемых веществ, уровня превышения предельно допустимых концентраций, длительности пребывания человека вблизи автомагистралей. Другим важным фактором, определяющим состояние здоровья населения, выступает качество питьевой воды. Загрязнение водоисточников как через атмосферу так и в результате сброса хозяйственно – бытовых, промышленных, сельскохозяйственных стоков способствует распространению инфекционных заболеваний, в первую очередь кишечных.

Проблема взаимоотношения человека с окружающей средой приобрела качественно новый уровень. Здоровье человека рассматривается как один из нормативных показателей успешного природопользования. Состояние среды обитания человека не должно наносить урон ни одному из важнейших составляющих его здоровья – физическому, психическому, социальному или угрожать самой жизни человека.

7.1 Качество атмосферного воздуха

Таблица 34. Выбросы загрязняющих веществ в атмосферный воздух, отходящих от стационарных источников*

	Тысяч тонн					На душу населения, килограммов				
	2015	2016	2017	2018 ¹⁾	2019 ¹⁾	2015	2016	2017	2018 ¹⁾	2019 ¹⁾
Всего	3,4	3,0	2,7	2,6	1,7	152,8	135,3	126,2	125,9	80,2

1) По данным Южно-Сибирского межрегионального Управления Росприроднадзора

* Данные территориального органа Федеральной службы государственной статистики по Кемеровской обл.

7.2. Качество воды

Таблица 35. Использование свежей воды¹⁾

	2014	2015	2016	2017	2018
Всего (в куб. метрах)	1726	1737	1681	1672	1525
из них:					
на орошение и сельскохозяйственное водоснабжение	1451	1481	1434	1434	1271
на производственные нужды	210	197	192	184	189
на хозяйственно-питьевые нужды	2,1	2,5	2,1	2,8	3,1
Всего (в % к итогу)	100	100	100	100	100
из них:					
на орошение и сельскохозяйственное водоснабжение	84,1	85,3	85,3	85,7	83,4
на производственные нужды	12,2	11,3	11,4	11,0	12,4
на хозяйственно-питьевые нужды	0,1	0,1	0,1	0,2	0,2

1) По данным Росводресурсов.

7.3. Водоснабжение и отвод сточных вод

Таблица 36. Поступление загрязняющих веществ со сточными водами и водоёмы¹⁾

	2014	2015	2016	2017	2018
Объем сброса сточных вод, имеющих загрязнение вещества ²⁾ , млн. м ³					
В составе сточных вод сброшено, тыс.т:	588	592	592	599	567
сульфатов	38,8	38,4	36,9	37,7	34,3
хлоридов	22,1	21,8	22,4	21,2	18,6
азота аммонийного	0,5	0,5	0,5	0,5	0,4
нитратов	18,0	18,9	17,8	17,2	15,9
фосфатов (по Р)	0,2	0,2	0,2	0,2	0,2
нефтепродуктов	-	0,0	0,0	0,0	0,0
фенола, т	0,3	0,3	0,2	0,2	0,2
свинца, т	0,1	0,1	0,1	0,1	0,1

1) По данным Отдела водных ресурсов по Кемеровской области Верхне-Обского бассейнового водного управления

7.4. Вывоз и переработка мусора

С 1 января 2019 года в Российской Федерации стартовала реформа, изменившая порядок обращения с твердыми коммунальными отходами. Теперь

все полномочия по обращению с отходами возлагаются на региональных операторов. По результатам проведения конкурсного отбора статус регионального оператора по обращению с ТКО на территории зоны «Север» Кемеровской области сроком на 10 лет присвоен ООО «Чистый Город Кемерово». Оператор приступил к своим полномочиям 1 июля 2019 года. На данный момент в Юргинском муниципальном округе установлено 250 контейнеров для сбора ТКО (на территории многоквартирных жилых домов и учреждений соцкультбыта).

Таблица 37. Объемы ТБО, образующиеся в секторе индивидуальной жилой застройки (тыс. м³)

	2015	2016	2017	2018	2019
Всего (тыс. м ³)					
Из них:					
утилизируется самими жителями сектора
попадает на несанкционированные свалки
вывозится на полигоны ТБО	2073
Численность населения (тыс. чел.)	22247	22035	21674	21273	20753
Кол-во домовладений (тыс. шт.)	6774
Количество улиц	523	523	523	523	523

Таблица 38. Количество ликвидированных несанкционированных свалок за период, в том числе и из водоохраных зон, шт.

	2015	2016	2017	2018	2019
Общее					
том числе из водоохраных зон	35	45	40

7.5. Озеленение территории

24 апреля большинство территорий Юргинского муниципального округа присоединились к Международной акции «Сад памяти», концепция которой – посадить одно дерево за каждого погибшего в Великой Отечественной войне.

В связи со сложной эпидемической обстановкой количество участников было сведено к минимуму, не более 20 человек на одном участке высадки деревьев. Обязательными атрибутами мероприятия стали защитные маски и перчатки, социальное дистанцирование. В поселке Юрга-2 на территории сквера «Молодёжный» в мероприятии принимали участие работники администрации

Юргинского муниципального округа, территориального управления, социальной сферы, педагоги, добровольцы. Все собрались, чтобы посадить деревья и увековечить память о наших земляках, погибших в годы Великой Отечественной войны. Пихты будут служить напоминанием нашим потомкам о героизме и преданности Родине наших отцов, дедов и прадедов.

Также саженцы были высажены в Арлюке, Проскоково, Зелеево, Мальцево, Юргинском, Новороманово, Юрга-2, на землях лесного фонда Юргинского муниципального округа.

Всего в этот день приняли участие 127 человек, было высажено 3130 саженцев пихты, рябины, яблони, сосны, березы, ели.



Рис.14

18.09.2020 г. в Юргинском муниципальном округе в рамках реализации кузбасского проекта «Мой зеленый двор» был проведен Единый день посадки деревьев.

Всего было высажено 4524 саженца в 26 местах, 706 участников, в состав которых вошли волонтеры, клубные работники, обучающиеся и педагоги школ.



Рис. 15



Рис.16

8. Экономика Юргинского муниципального округа

Количество предприятий, организаций, индивидуальных предпринимателей, зарегистрированных на территории муниципального округа на 01.01.2020г. (по данным статистического регистра хозяйствующих субъектов) - 398 единиц.

Экономика муниципального округа представлена различными сферами хозяйственной деятельности.

На территории муниципального образования исторически сложилось и развивается сельскохозяйственное производство. Основные направления: молочно-мясное животноводство, производство зерновых.

Основные виды промышленной деятельности: обеспечение электрической энергией, газом и паром; кондиционирование воздуха, а также водоснабжение.

Остальные виды экономической деятельности представлены в меньшей степени: производство пищевой продукции, строительство, лесное хозяйство, транспорт.

На потребительском рынке развита торговая сеть. В небольшом количестве имеются предприятия общественного питания и бытового обслуживания населения.

Социальная инфраструктура представлена учреждениями здравоохранения, дошкольного, общего и дополнительного образования, культуры, спорта, социального обслуживания населения.

Уровень развития экономики муниципального образования относительно невысокий. Юргинский муниципальный округ является дотационным субъектом бюджетных отношений в Кузбассе.

Доля безвозмездных поступлений из областного бюджета в собственных доходах бюджета Юргинского муниципального округа в 2019 году составила 87,3%.

Промышленность. Основным видом промышленной деятельности на протяжении последних лет в Юргинском муниципальном округе является –

производство и распределение электроэнергии, газа и воды (предприятия ЖКХ), небольшой удельный вес формируют предприятия добычи полезных ископаемых, обрабатывающих производств (производство пищевых продуктов). Промышленность в районе развита слабо. Крупных специализированных предприятий нет, все относятся к субъектам малого бизнеса.

В отчетном 2019 году всеми крупными, средними предприятиями и субъектами малого предпринимательства отгружено товаров собственного производства (три вида экономической деятельности - обрабатывающие производства; обеспечение электроэнергией, газом и паром, кондиционирование воздуха; водоснабжение, водоотведение, организация сбора и утилизация отходов, деятельность по ликвидации загрязнений) на сумму 177,3 млн. рублей, индекс производства составил 104,1 % к уровню 2018 года в сопоставимых ценах.

Сельское хозяйство. На территории Юргинского муниципального округа осуществляют деятельность 43 сельхозтоваропроизводителей разных форм собственности (8 сельскохозяйственных предприятий, 33 крестьянско-фермерских хозяйств, 2 сельских производственных кооператива), 1452 личных подсобных хозяйств.

В хозяйствах всех форм собственности в землепользовании числится 128 тыс. гектаров земель сельскохозяйственного значения, в том числе 87 тыс. га пашни.

Посевная площадь во всех категориях хозяйств в 2019 году составила 53 тыс. га, из них площадь зерновых и зернобобовых культур 39 тыс. га – это 74% от всей посевной площади.

Валовый сбор зерна (в весе после доработки) в 2019 году составил более 70,2 тысяч тонн, что на 3,8 тысячи тонн (105,7%) больше уровня 2018 года. Средняя урожайность зерновых культур по району - 20 центнеров с гектара. В 2020 году планируется увеличение урожая зерна на 10,5 тыс. тонн за счет применения интенсивных технологий в отрасли и улучшения качества семян.

В 2019 году в растениеводстве наблюдалось увеличение посевных площадей рапса ярового, его производством занимаются 2 сельхозпредприятия и 1 КФХ. Общая площадь посева рапса составила 2527 га против 2222 га. в 2018 году. Валовой сбор культуры в 2019 составил 3,78 тыс. тонн против 1,789 тыс. тонн в 2018 году.

Выращиванием картофеля и овощей в ЮМО занимаются личные подсобные хозяйства населения. В 2019 году фактический сбор урожая картофеля составил 9,7 тыс. тонн, что меньше 2018 года на 0,3 тыс. тонн. Фактический сбор урожая овощей открытого и закрытого грунта составил 2,0 тыс. тонн, что также ниже прошлого года на 0,3 тыс. тонн. Снижение объемов объясняется уменьшением площадей посадки картофеля и овощей.

Одной из основных отраслей сельского хозяйства Юргинского муниципального округа является животноводство. Молочным скотоводством занимаются 4 сельскохозяйственных предприятия и 15 крестьянско-фермерских хозяйств, население.

В 2019 году во всех категориях хозяйств содержалось 9740 голов крупного рогатого скота, в том числе 4315 коров.

Валовое производство молока во всех категориях хозяйств за 2019 год составило 21,9 тыс. тонн, что на 900 тонн больше чем в 2018 году.

Валовое производство мяса на убой в живом весе во всех категориях хозяйств за 2019 год составило 1,7 тыс. тонн, что меньше прошлого года на 0,6 тыс. тонн. Наибольшее снижение объемов мяса наблюдалось у населения, в меньшей степени – в сельскохозяйственных организациях, у фермеров. Нерентабельность, высокие затраты на корма и содержание животных являются основными факторами уменьшения поголовья скота, свиней, овец, лошадей.

Строительство.

Объем работ, выполненных по виду экономической деятельности «строительство» в 2019 году в Юргинском муниципальном округе, составил 609 млн. руб., что на 28,9% выше 2018 года в сопоставимых ценах.

В жилищно-коммунальном комплексе на выполнение работ по подготовке к зиме и проведение капитального и текущего ремонтов в Юргинском муниципальном округе в 2019 году было освоено 11,7 млн. руб.

В рамках регионального проекта «Дорожная сеть, общесистемные меры развития дорожного хозяйства» проведены ремонты автодорог в двух территориях: Новоромановском и Юргинском сельских поселениях. Общая сумма затрат составила 9115,773 тыс. рублей.

В социальной сфере в рамках реализации регионального проекта «Моя новая школа» проведен капитальный ремонт МБОУ «Искитимская СОШ» в п. ст. Юрга-я: освоено 75,684 млн. руб. (областной бюджет). Для 433 обучающихся созданы благоприятные, комфортные, здоровьесберегающие условия для организации образовательного процесса.

В рамках реализации регионального проекта «Успех каждого ребенка» в МБОУ «Проскоковская средняя общеобразовательная школа» в с.Проскоково проведен ремонт спортивного зала. Плановые и фактические ассигнования составили 3896,2 тыс. руб. (ф.б.- 2490,0 тыс. руб., обл. б. – 510,0 тыс. руб., мест.б. – 896,21 тыс. руб.).

В рамках реализации федерального проекта «Культурная среда» проведен капитальный ремонт учреждений культуры, школ дополнительного образования:

- в Юргинском СДК - замена окон на сумму 576,529 тыс.руб., выполнен ремонт фасада на сумму 735,487 тыс. руб..

В жилищной сфере в 2019 году строительство нового жилья осуществлялось только индивидуальными застройщиками, а улучшение жилищных условий это приобретение жилья на вторичном рынке. За счет индивидуального жилищного строительства введено 2032 кв. м жилья.

Инвестиции.

Объем инвестиций в основной капитал по полному кругу предприятий за счет всех источников финансирования в 2019 году составил 406,997 млн.рублей, индекс физического объема увеличился и составил 109,8% к 2018 году.

Крупными и средними предприятиями было освоено 142,3 млн. рублей (132,4% к 2018 году). Крупные и средние предприятия занимают долю во всех инвестициях лишь 35%, что объясняется высоким участием в инвестиционных процессах субъектов малого предпринимательства, населения.

По источникам финансирования у крупных и средних предприятий – 74,8% составили частные инвестиции или собственные средства предприятий и организаций, привлеченные средства – 25,2%, из них бюджетные средства – 9,1%.

В разрезе видов экономической деятельности наибольший объем инвестиций по крупным и средним предприятиям наблюдался в сельском хозяйстве – 73,9%.

Торговля и услуги населению. Потребительский рынок Юргинского муниципального округа представлен в большей степени розничной торговлей. Общественное питание в районе развито слабо и представлено 3 кафе - объектами придорожного сервиса, расположенными на федеральных трассах Р-255 «Сибирь» (Новосибирск, Кемерово, Красноярск, Иркутск), М-53 (Новосибирск-Иркутск, подъезд к Томску).

В настоящее время торговое обслуживание населения осуществляют 84 предприятия розничной торговли, из них стационарных 83. Численность работающих в данной сфере составляет 193 человека.

Анализ объектов розничной торговли по типам объектов показывает, что 98,9% объектов составляет стационарная торговая сеть, состоящая из 88 магазинов и 1,1% - это мелкорозничная сеть, состоящая из 1 павильона.

Общий объем оборота розничной торговли в 2019 году составил 455 млн. рублей, отмечается небольшое увеличение объема розничного товарооборота в сопоставимых ценах по сравнению с прошлым годом на 0,8%. Реализация продовольственных товаров в торговой сети муниципального округа продолжает оставаться преобладающей в структуре товарооборота, удельный вес реализации данной группы товаров в общем объеме товарооборота за анализируемый год составил 86 % (в 2018 году – 85%).

Малое и среднее предпринимательство, включая микропредприятия.

Сектор малого и среднего бизнеса является неотъемлемой частью экономической составляющей развития района. Предприятия малого бизнеса строят свою деятельность, исходя из потребности местного рынка, предоставляют новые рабочие места населению и являются одним из источников пополнения местного бюджета.

Структура сфер деятельности малого бизнеса Юргинского муниципального округа по сравнению с предыдущими годами значительно не изменилась.

Приоритетными направлениями ведения бизнеса на территории муниципального образования являются:

-сельскохозяйственное производство - 37 % от общего числа всех субъектов предпринимательства;

- розничная торговля и услуги - 31%;

- производство и распределение электроэнергии, газа, воды и пара – 20%.

Согласно данным Единого реестра субъектов малого и среднего предпринимательства Федеральной налоговой службы РФ в Кемеровской области, ежегодно, начиная с 2017 года, наблюдается отрицательная динамика показателей. Согласно реестру СМСП, за 2019 год в Юргинском муниципальном округе насчитывалось 258 субъектов, что на 18 единиц меньше 2018 года. Количество малых предприятий в 2019 году – 50 единиц, что на 2 единицы меньше 2018 года.

Численность работающих в сфере предпринимательства насчитывает 1 412 человек, в том числе на малых предприятиях трудятся 328 человек.

Прогнозируя дальнейшее развитие Юргинского муниципального округа, главной целью органов местного самоуправления остается – создание комплекса условий для полноценной жизни населения муниципального округа на основе использования имеющегося природно-ресурсного, экономического и трудового потенциала по принципу баланса интересов населения, бизнеса и власти.

8.1 Занятость и безработица

Источниками формирования трудовых ресурсов являются три основные категории населения:

- трудоспособное население в трудоспособном возрасте,
- работающие лица старше трудоспособного возраста,
- работающие подростки моложе 16 лет.

Решающую роль в трудовых ресурсах играет трудоспособное население в трудоспособном возрасте. Их значительная доля в трудовых ресурсах в 2019 году составила 93%.

На предприятиях трудовые ресурсы являются важным элементом производительных сил, определяют темпы роста производства и производительности труда, качество продукции и успешную работу предприятия.

Таблица 39 Уровень безработицы (отношение численности безработных, зарегистрированных в государственных учреждениях службы занятости, к численности населения в трудоспособном возрасте), %¹⁾ (на конец года)*

	2015	2016	2017	2018	2019
Юргинский муниципальный округ	3,3	2,7	2,1	1,7	1,6

¹⁾ По данным Министерства труда и занятости населения Кузбасса.

* Данные территориального органа Федеральной службы государственной статистики по Кемеровской обл.

Таблица 40. Численность рабочей силы, занятых и безработных (тысяч человек) в Юргинском муниципальном округе

	2015	2016	2017	2018	2019
Численность рабочей силы – всего, тыс. чел.	3,6	3,5	3,3	3,1	3,1
в том числе:					
мужчины	-	-	-	-	-
женщины	-	-	-	-	-
безработные - всего	844	730	713	553	607
Численность безработных, зарегистрированных в государственных учреждениях службы занятости - всего	406	314	244	203	171
мужчины					
женщины					

из них безработные, которым назначено пособие по безработице - всего	394	309	233	185	163
--	-----	-----	-----	-----	-----

Таблица 41. Среднегодовая численность и структура трудовых ресурсов (тысяч человек) в Юргинском муниципальном округе:

	2015	2016	2017	2018	2019
Численность трудовых ресурсов	12010	11545	10965	10525	10500
в том числе:					
трудоспособного населения в трудоспособном возрасте	10793	10507	10111	9667	9761
иностранцы	0	0	0	0	0
лица старше трудоспособного возраста и подростки, занятые в экономике	1217	1038	854	858	739
занято в экономике	6100	5773	5292	4727	4735
студенты, учащиеся в трудоспособном возрасте, обучающиеся с отрывом от производства	376	269	332	330	163
Трудоспособное население в трудоспособном возрасте не занятое в экономике (военнослужащие, безработные, домохозяйки и др.)	5140	5194	5108	5283	5439

Таблица 42. Структура безработных по возрастным группам* (в процентах к итогу)

Годы	Всего, человек	в том числе в возрасте, лет						
		до 20	20-29	30-39	40-49	50-54	55-59	60-72
2019	163	2	20	52	42	18	18	11
в % к итогу	100	1,2	12,3	31,9	25,7	11	11	6,9
На 01.12.2020	421	9	85	134	101	48	32	12
в % к итогу	100	2,1	20,2	31,8	24	11,4	7,6	2,9

* по данным Центра Занятости населения г. Юрги

Таблица 43. Структура безработных по уровню образования* (в процентах к итогу):

Годы	Безработные-всего	в том числе в возрасте, лет					
		высшее	среднее профессиональное		средне общее	основное общее	не имеют основного общего образования
			по программе подготовки специалистов среднего звена	по программе подготовки квалифицированных рабочих (служащих)			
2019	163	12	61		30	56	4
в % к итогу	100	7,4	37,4		18,4	34,4	2,4

На 01.12.2020	421	18	134	101	159	9
в % к итогу	100	4,3	31,8	24	37,8	2,1

* по данным Центра Занятости населения г. Юрги

Таблица 44. Трудоустройство населения государственными учреждениями службы занятости

	Обратилось по вопросу трудоустройства, человек	Трудоустроены, человек	В процентах от числа обратившихся
Численность граждан, ищущих работу			
2015 год	844	438	51,9
2016 год	730	557	76,3
2017 год	713	553	77,6
2018 год	553	400	72,3
2019 год	607	440	72,5
из них не занятые трудовой деятельностью:			
2019 год	503	336	66,8
На 01.12.2020	978	326	33,3
из них пенсионеры:			
2019 год	8	7	87,5
На 01.12.2020	12	5	41,6

8.2 Деятельность муниципалитета

Задачу повышения уровня занятости населения администрацией Юргинского муниципального округа совместно со службой занятости предполагается решать по следующим ключевым направлениям:

- оказание социальной поддержки граждан на период активного поиска работы;
- оказание содействия в трудоустройстве гражданам, ищущим работу;
- организация профессионального обучения, психологической поддержки и профессиональной ориентации;
- создание необходимых условий для снижения напряженности на рынке труда;

- повышение конкурентоспособности и профессиональной мобильности отдельных категорий граждан, в том числе женщин, находящихся в отпуске по уходу за ребенком до 3 лет.

Таблица 45. Количество участников мероприятий по преодолению безработицы за 2019 год и 11 месяцев 2020 г. представлено в таблице, человек

	2019 год	На 01.12.2020 год
общественные работы	46	34
профессиональное переобучение в ЦЗН	48	59
опережающее обучение	-	-
стажировки	4	5
самозанятость	1	-
временные работы	115	115
трудоустроено инвалидов на специальные рабочие места	-	-

8.3 Доходы населения

Таблица 46. Денежные доходы

	2015	2016	2017	2018	2019
среднедушевые денежные доходы населения (в месяц), рублей	10200	10602	11225	11948	12831
реальные располагаемые денежные доходы населения, в % к предыдущему году	90,8	94,9	98,7	99,1	100,1
реально располагаемые денежные доходы населения	97,6	95,5	99,5	99,9	100,8

Таблица 47. Объем и структура денежных доходов населения (расчетные данные МО)

	2015	2016	2017	2018	2019
<i>Миллионов рублей</i>					
<i>Денежные доходы - всего</i>	2710	2788	2914	3053	3231
в том числе:					
доходы от предпринимательской и другой производственной деятельности	140	141	150	156	166
оплата труда наемных работников	1074	1109	1171	1254	1361
социальные выплаты	1256	1293	1340	1377	1420
доходы от собственности	157,3	160	163	172	182
прочие денежные поступления	83	85	90	94	102
<i>В процентах к итогу</i>					
<i>Денежные доходы - всего</i>	100	100	100	100	100
в том числе:					
доходы от предпринимательской и другой производственной деятельности	5,2	5,1	5,1	5,1	5,1
оплата труда наемных работников	39,6	39,8	40,2	41,1	42,1

социальные выплаты	46,3	46,3	46	45,1	43,9
доходы от собственности	5,8	5,7	5,6	5,6	5,6
прочие денежные поступления	3,1	3,1	3,1	3,1	3,3

Таблица 48. Структура использования денежных доходов (расчетные данные МО)

	2015	2016	2017	2018	2019
<i>Миллионов рублей</i>					
<i>Денежные расходы и сбережения- всего</i>	1235	1276	1318	1369	1432
в том числе:					
покупка товаров и оплата услуг	602,6	606,6	642,7	684,3	735
обязательные платежи и разнообразные взносы, прочие расходы	573	608	611	617	623
прочие расходы	59	61	64	68	72
<i>В процентах к итогу</i>					
<i>Денежные расходы и сбережения- всего</i>	100	100	100	100	100
в том числе:					
покупка товаров и оплата услуг	48,8	47,5	48,8	50	51,3
обязательные платежи и разнообразные взносы, прочие расходы	46,4	47,6	46,4	45	43,5
прочие расходы	4,8	4,9	4,8	5	5,2

Таблица 49. Среднемесячная начисленная заработная плата работников организаций*

	Рублей					В % к среднеобластному уровню				
	2015	2016	2017	2018	2019	2015	2016	2017	2018	2019
Юргинский муниципальный округ	19693	20808	22751	28732	30431	69,7	69,1	69,7	75,6	72,9

* Данные территориального органа Федеральной службы государственной статистики по Кемеровской обл.

Таблица 49.1 Среднемесячная номинальная начисленная заработная плата работников организаций по видам экономической деятельности

	2015	2016	2017	2018	2019
	<i>рублей</i>				
<i>Всего:</i>	19693	20808	22751	28732	30431
в том числе организаций с основным видом деятельности:					
сельское, лесное хозяйство, охота, рыболовство и рыбоводство	17103	18881	20457	23658	24523
добыча полезных ископаемых	-	-	-	-	-
обрабатывающие производства	-	-	-	-	-
обеспечение электрической энергией, газом и паром; кондиционирование воздуха	-	-	-	-	21476
водоснабжение, водоотведение, организация сбора и утилизации отходов, деятельность по ликвидации загрязнений	-	-	-	-	-

строительство	-	-	-	-	-
торговля оптовая и розничная; ремонт автотранспортных средств и мотоциклов	-	-	-	-	-
транспортировка и хранение	-	-	-	-	-
деятельность гостиниц и предприятий общественного питания	-	-	-	-	-
деятельность в области информации и связи	-	-	-	-	-
деятельность финансовая и страховая	-	-	-	-	-
деятельность по операциям с недвижимым имуществом	-	-	-	-	-
деятельность профессиональная, научная и техническая	-	-	16777	2399	26330
деятельность административная и сопутствующие дополнительные услуги	-	-	-	39520	38337
государственное управление и обеспечение военной безопасности; социальное обеспечение	18305	18140	18252	22885	29284
образование	20537	20542	21854	27586	30385
деятельность в области здравоохранения и социальных услуг	19392	17987	21584	28866	29973
деятельность в области культуры, спорта, организации досуга и развлечений	14831	14328	19591	37545	-
предоставление прочих видов услуг	13889	12833	-	-	-

8.4 Пенсия

Таблица 50. Численность пенсионеров ^{1)*}

	Человек					На 1000 человек населения				
	2015	2016	2017	2018	2019	2015	2016	2017	2018	2019
Всего	6628	6630	6736	6748	6,85	301	306	317	325	322

1) По пенсионерам, состоящим на учёте в системе Пенсионного фонда Российской Федерации, на 1 января года, следующего за отчётным, в соответствии с общеустановленным пенсионным возрастом.

* Данные территориального органа Федеральной службы государственной статистики по Кемеровской обл.

Таблица 50.1 Численность пенсионеров

	2015	2016	2017	2018	2019
Численность пенсионеров, состоящих на учёте в системе Пенсионного фонда Российской Федерации					
всего, тыс. человек	6,628	6,630	6,736	6,748	6,585
Удельный вес численности мужчин в возрасте до 60 и женщин в возрасте в возрасте до 55 лет в общей численности пенсионеров по старости, %	245,3	237,6	225,4	213,1	213
Численность пенсионеров	301	306	317	325	322

на 1000 человек населения					
Справочно: численность пенсионеров на 1000 человек населения по России	304,2	308,3	311,4	313,7	316,7
Удельный вес численности работающих пенсионеров в общей численности пенсионеров, %	18,4	15,7	12,7	12,7	11,2
Численность занятых в экономике, приходящаяся на одного пенсионера, человек	0,92	0,87	0,79	0,7	0,72

Таблица 51. Средний размер назначенных пенсий по видам пенсионного обеспечения и категориям пенсионеров (на 1 января года, следующего за отчетным)

	2015	2016	2017	2018	2019
Средний размер назначенных пенсий, рублей	10478	15825	11617	12332	13104

9. Жилищные условия. Облик муниципального образования

Обеспеченность жильем граждан остается одной из важнейших социальных задач.

Общая площадь жилищного фонда района в 2019 году составила 561,9 тыс.кв.м., (в 2018 году – также 561,9 тыс. кв. м.), на одного жителя в среднем приходится 27,47 кв.м., что больше уровня 2018 года на 0,37 кв.м..

За 2019 год введено в эксплуатацию 2,032 тыс. кв. м. жилья, что на 2,469 тыс. кв.м. ниже уровня 2018 года. Всё это - индивидуальное строительство.

За счет реализации государственной программы Кемеровской области «Жилищная и социальная инфраструктура Кузбасса» на 2014-2021 годы в 2019 году:

- по закону Кемеровской области «Об обеспечении жилыми помещениями детей-сирот и детей, оставшихся без попечения родителей» приобретены 14 квартир на сумму 14306,644 тыс. рублей;

- по закону «Обеспечение жильем социальных категорий граждан, установленных законодательством Кемеровской области» приобретены 6 квартир (п.ст. Юрга-2 – 4 кв., д. Талая – 1 кв., с.Просоково – 1 кв.);

Формирование и предоставление земельных участков для строительства является одним из индикаторов активности по созданию условий для привлечения инвестиций и, как следствие, создание стимула для дальнейшего развития экономики.

Общая площадь земельных участков, предоставленных для строительства, в расчете на 10 тыс. населения в 2019 году составила 1,75 гектаров, что меньше предыдущего года на 0,44 гектаров. Все земельные участки были предоставлены для жилищного строительства, индивидуального строительства и комплексного освоения.

В 2020-2022 годах площадь земельных участков будет варьироваться на уровне от 2,37 до 2,44 гектаров, все они предполагаются для индивидуального жилищного строительства.

Таблица 52. Жилищные условия населения

	2020	2019	2018	2017	2016
Общая площадь жилых помещений, приходящаяся в среднем на одного жителя (на конец года)* – всего, м ²	24,8	25,5	26,2	27,1	27,5
из нее:					
в городской местности	-	-	-	-	-
в сельской местности	27,9	27,9	27	26,8	26,5
Число квартир – всего, тыс.	4895	4895	4890	4890	4888
из них:					
однокомнатных	540	535	530	528	527
двухкомнатных	1319	1319	1315	1315	1310
трёхкомнатных	2939	2939	2935	2933	2933
четырёхкомнатных и более	97	97	96	94	94
средний размер одной квартиры, м ² общей площади жилых помещений:					
однокомнатных	23	23	23	23	23
двухкомнатных	40,8	40,8	40,8	40,8	40,8
трёхкомнатных	52	52	52	52	52
четырёхкомнатных и более	62	62	62	62	62
Приватизировано квартир (с начала приватизации, по состоянию на конец года) всего, тыс.	343	343	330	325	325
в % от общего числа жилых помещений, подлежащих приватизации	19	19	18,5	18	18
Число семей, получивших жилые помещения и улучшивших жилищные условия за год, тыс.	0,011	0,011	0,009	0,008	0,007
в % от числа семей, состоявших на учёте в качестве нуждающихся в жилых помещениях	2,8	2,6	2,5	2,5	2,4
Число семей, состоявших на учёте в качестве	0,391	0,389	0,380	0,378	0,378

нуждающихся в жилых помещениях (на конец года), тыс.					
в % от общего числа семей	-	-	-	-	-

* Данные территориального органа Федеральной службы государственной статистики по Кемеровской обл.

9.1 Благоустройство жилищного фонда и муниципального образования

Жилищно-коммунальное хозяйство – важнейшая отрасль жизнеобеспечения населения.

Поддержание надлежащего санитарно-технического состояния жилищ, коммуникаций и объектов коммунального назначения, обеспечение населения жизненно важными услугами - электроснабжением, газоснабжением, теплоснабжением, водоснабжением, водоотведением является первостепенной задачей администрации муниципального округа.

На территории муниципального образования расположены 112 многоквартирных жилых домов. Во всех домах собственниками жилых помещений реализован способ управления, что составляет 100%. В целях эффективного управления многоквартирными домами в Юргинском муниципальном округе собственниками помещений были определены следующие способы управления:

- управление товариществом собственников жилья (ТСЖ): в 2019 году функционировало 1 товарищество собственников жилья - «Юргинское» (20 домов);

- собственниками жилья МКД в п.ст.Юрга-2 по ул.Новая д.1 и д.9 выбрана управляющая компания ООО «Ремстрой-Индустрия» - 2 дома;

- непосредственное управление собственниками помещений в многоквартирном доме - 87 домов.

На территории Юргинского муниципального округа действуют 30 Советов МКД.

В рамках региональной программы капитального ремонта на 2014-2043 годы в Юргинском муниципальном округе включены 98 многоквартирных

домов. По данной программе в 2019 году проведен капитальный ремонт 1 дома в п.ст.Юрга-2 по ул.Школьная, 22. Один дом запланирован на 2020 год (с.Поперечное, ул.Школьная, 3).

Доля организаций коммунального комплекса, осуществляющих производство товаров, оказание услуг по водо-, тепло-, газо-, электро-снабжению, водоотведению, очистке сточных вод, утилизации (захоронению) твердых бытовых отходов и использующих объекты коммунальной инфраструктуры на праве частной собственности, по договору аренды или концессии, участие субъекта Российской Федерации и (или) муниципального района в уставном капитале которых составляет не более 25%, в общем числе организаций коммунального комплекса, осуществляющих свою деятельность на территории Юргинского муниципального округа составила все 100%.

На государственный кадастровый учет в Юргинском муниципальном округе поставлено 100 процентов земельных участков, входящих в состав общего имущества многоквартирного дома.

Таблица 53. Благоустройство жилищного фонда (на конец года; в процентах)

Годы	Удельный вес общей площади жилищного фонда, оборудованной тыс. м.кв.						
	водопроводом	водоотведением (канализацией)	отоплением	газом	напольным электроплитами	горячим водоснабжением	ваннами (душем)
Весь жилищный фонд							
2020	475.041	180,43	202,45	212,95	78,4	233,67	196,84
2019	470.00	180,43	200.00	212,95	78,4	230,00	196,84
2018	465.00	170.00	198.00	211.00	77.00	228.00	196.3
2017	450.00	160.00	198.00	210.00	76.5	227.3	196.00
2016	445.00	155.00	190.00	208.00	75.2	226.8	194.8

9.2 Нестандартное жильё (частный сектор и аварийное жильё)

За 2019 год улучшили жилищные условия 26 семей (в 2018 году – 9 семей).

С учета в качестве нуждающихся в жилых помещениях снято 51 человек. Принято на учет 30 семей. На 01 января 2020 года общее число граждан, состоящих на учете на улучшение жилищных условий - 388 человек, в том числе детей сирот 163 человека (на начало 2019г. состояли на учете 242 человека).

Доля населения, получившего жилые помещения и улучшившего жилищные условия в 2019 году в общей численности населения, состоящего на учете в качестве нуждающегося в жилых помещениях, составила 6,4% против 3,83% в 2018 году.

Далее планируется увеличение числа граждан района, которым будут улучшены жилищные условия, их доля достигнет 6,7% в 2022 году.

Таблица 54. Уровень газификации домов индивидуального жилищного фонда

		2015	2016	2017	2018	2019	2015	2016	2017	2018	2019
		количество жилых домов					Доля от общего числа жилых домов индивидуального жилищного фонда, %				
1.	Количество жилых домов	5930	5930	5920	5915	5915	-	-	-	-	-
2.	Количество жилых домов, подключенных к системе газоснабжения	12	12	12	11	8	1	1	0.8	0.8	0.7
3.	Количество жилых домов, подключенных к системе централизованного теплоснабжения	794	794	790	785	760	17	17	16,8	16	15.5
4.	Количество жилых домов, которые невозможно подключить к системе газоснабжения в связи с ветхостью и аварийностью	33	32	30	30	30	0.6	0.5	0.48	0.48	0.48
5.	Количество жилых домов, которым обеспечена техническая возможность подключения к	0	0	0	0	0	0	0	0	0	0

	системе газоснабжения по программ										
6.	Количество жилых домов, которым требуется обеспечить техническую возможность подключения к системе газоснабжения	5930	5930	5920	5915	5915	100	100	100	100	100

Обеспечение жильем категорий граждан российской Федерации, перед которыми государство имеет обязательства по обеспечению жильем в соответствии с законодательством, остается одной из наиболее острых проблем.

Всего на учете в качестве нуждающихся в жилых помещениях состоит 390 семей, в том числе 171 сирота.

В 2020 году на территории Юргинского муниципального округа введено в эксплуатацию 3020 кв.м. общей площади, в 2019г. введено 2001 кв.м.

Всего построено 22 индивидуальных жилых дома, 5 жилых домов реконструированы. За год улучшили жилищные условия 6 семей, из них 5 детей – сирот получили жилые помещения из муниципального жилого фонда, и одна молодая семья улучшила жилищные условия за счет предоставления социальной выплаты.

В 2020 году приобретено 3 квартиры для детей сирот за счет средств федерального бюджета.

В рамках реализации национального проекта «Жилье и городская среда», для обеспечения жилыми помещениями семей из аварийного жилого фонда, детей – сирот, социально – незащищенных семей (многодетные, одинокие, имеющие ребенка инвалида и инвалидов), а так же в целях увеличения площади ввода жилья на 2020 и последующие годы администрацией Юргинского муниципального округа разработан проект планировки и межевания территории в п.ст. Юрга 2-я., проведены торги на земельный участок, определена подрядная организация ООО «СНК». На данный момент застройщиком разработана проектно-сметная документация, пройдена экспертиза и получено разрешение на

строительство 52-х квартирному дома по ул. Новая, общей площадью - 2588,40 м.кв., с площадью жилых помещений - 1772,9 м.кв.

В настоящее время согласно утвержденному календарному графику работ на территории застройки идет обустройство строительной площадки.

Сдача объекта в 2021г., так же на данном участке в перспективе возможно строительство еще четырех многоквартирных домов.

На территории Юргинского муниципального округа в 2020г. в рамках заключенного соглашения с министерством «Жилищно - коммунального и дорожного комплекса Кузбасса» и выделенной субсидии в размере 9677654,35 руб., проведены работы по ремонту дорог общего пользования муниципального значения в Попереченском и Проскоковском территориальных управлениях.

На территории Попереченского территориального управления в с. Поперечное, по ул. Советская подрядной организацией ООО «ДСУ1» был проведен ремонт дороги протяженностью 0.537 км., работы выполнены в полном объеме.

Сумма по актам выполненных работ составила – 4465853,45 руб.

Из них: средства областного бюджета – 4253278,83 руб.

Средства местного бюджета -212574,62 руб.

Также проведена вырубка образцов асфальтобетона представителями испытательной лаборатории ООО «Кузбассдорстрой», результаты вырубки образца требованиям соответствуют.

На территории Проскоковского территориального управления работы проведены подрядной организацией ООО «Энерговодстрой» по двум объектам:

1. д. Безменово, ул. Центральная, протяженностью – 0.140 км.

Сумма по актам выполненных работ составила – 1290199,58 руб.

Из них: средства областного бюджета – 1228786,08руб.

Средства местного бюджета – 61413,50руб.

2. с. Проскоково, ул. Центральная, протяженностью – 0,540 км.

Сумма по актам выполненных работ составила – 3921601,32 руб.

Из них: средства областного бюджета – 3734933,1руб.

Средства местного бюджета – 186668,22руб.

Работы выполнены в полном объеме.

Проведена вырубка образцов асфальтобетона представителями испытательной лаборатории ООО «Кузбасский центр дорожных исследований» в присутствии представителя.

ООО «Кузбассдорстрой» результаты вырубки образца требованиям соответствуют.

Общая сумма выполненных работ составляет – 9677654,35 руб.

В целях приведения автомобильных дорог в соответствие нормативным требованиям и повышения уровня безопасности дорожного движения были проведены работы по установке дорожных знаков Зелёдеевского территориального управления, Лебяжье - Асановского территориального управления, Мальцевского территориального управления, Новоромановского территориального управления, Попереченского территориального управления, Проскоковского территориального управления, Тальского территориального управления, Юргинского территориального управления.

Сумма по актам выполненных работ составила- 708752,88 руб.

Проведены работы по текущему ремонту (ямочный ремонт) дорог Арлюкского территориального управления, Зелёдеевского территориального управления, Лебяжье-Асановского территориального управления, Мальцевского территориального управления, Новоромановского территориального управления, Проскоковского территориального управления, Юргинского территориального управления

Сумма по актам выполненных работ составила – 4617585,00 руб.

Выполнены работы по нанесению дорожной разметки в следующих населенных пунктах: д. Новороманово, п. Речной, с. Большеямное, с. Верх-Тайменка, д. Зимник, д. Талая, д. Пятково, п.ст. Юрга-2я.

Сумма по актам выполненных работ составила – 568886,00 руб.

Так же на территории Юргинского территориального управления в д. Сарсаз, и в Лебяжье - асановском территориальном управлении д. Кленовка установлены 2 остановочных павильона.



Рис.17

Выполнены работы по благоустройству общественной территории сквер "Молодежный" в п.ст. Юрга 2, сквер "Центральный" в д. Новороманово.

В рамках реализации программы "Формирование комфортной городской среды" национального проекта "Жилье и городская среда" в Юргинском муниципальном округе были проведены работы на общественных территориях.

В селе Поперечном на ранее подготовленных площадях установлено детское игровое оборудование, произведен монтаж освещения и отсыпка пешеходных дорожек. Кроме того, уже установлены скамейки и урны для мусора. Аналогичные работы будут проведены в деревне Талой.

В рамках реализации проекта в 2018 году за счет федеральных и областных средств, выполнены работы по благоустройству дворовой территории по улице Новой, 9 и общественной территории сквер «Молодежный» в поселке-станции Юрга-2. В 2019 году благоустроены две общественные территории -

сквер «Молодежный» в посёлке Арлюк и сквер «Центральный» в деревне Новороманово.



Рис.18

Новые игровые комплексы по программе «100 детских площадок» установлены для детей в деревнях Варюхино, Мальцево и Верх-Тайменка. Игровой комплекс представляет собой имитацию корабля с парусами, палубой и трюмом, штурвалом, иллюминаторами, подвесными мостиками на цепях, шведской лестницей и горками. Каждый комплекс украшен символикой «300 лет Кузбасс».

В деревнях завершился монтаж игрового оборудования и можно по достоинству оценить его функциональность.

Юргинский муниципальный округ второй год подряд участвует в областной акции «100 детских площадок», инициированной губернатором Кузбасса Сергеем Цивилёвым. Нынче игровые городки для детей от 6 до 14 лет получила каждая из 34 территорий региона. На приобретение комплектов из областного бюджета в 2020 году были выделены 50 млн. рублей. Установка оборудования и подготовка оснований игровых площадок произведена за счет средств местного бюджета.



Рис.18

10. Образование

На 01 января 2020 года на территории муниципального округа функционировало 17 образовательных организаций, из них - 13 общеобразовательных школ, 1 - детский дом, 2 - учреждения дополнительного образования, 1 оздоровительный лагерь. Все 13 школ реализуют программы дошкольного образования (с 10-12 часовым пребыванием воспитанников). В июле 2019 года произошла реорганизация образовательной сети района путем присоединения дошкольных образовательных учреждений (5 единиц) в форме структурных подразделений к общеобразовательным организациям.

В 2019 году дошкольные образовательные организации и дошкольные отделения посещали 618 детей (в 2018 году - 655 чел.). Охват дошкольным образованием составляет 43,6% (в 2018г. 39,8%). Одной из причин сокращения численности детей является низкая рождаемость и отток населения.

В последующие три года предполагается что число таких детей будет на уровне 2019 года и составит 618 человек или 43,6% от общей численности детей.

Таблица 55. Сеть муниципальных образовательных учреждений

	Количество, шт.					% от общего числа				
	2016	2017	2018	2019	2020	2016	2017	2018	2019	2020
Детские сады	7	7	5	0	0	29,1	29,1	23,8	0	0
Начальные сады-школы	1	1	0	0	0	4,2	4,2	0	0	0
Учреждения дополнительного образования	2	2	2	2	2	8,3	8,3	9,4	12,5	12,5
Общеобразовательные школы	13	13	13	13	13	54,2	54,2	62,0	81,25	81,25
Школы с углубленным изучением предметов	-	-	-	-	-	-	-	-	-	-
Лицеи										
Вечерние школы										
Гимназии										
Школы-интернаты										
Детские-дома	1	1	1	1	1	4,2	4,2	4,8	6,25	6,25
Коррекционные образовательные учреждения	-	-	-	-	-	-	-	-	-	-
ВСЕГО	24	24	21	16	16	100	100	100	100	100

Таблица 56. Организации, осуществляющие образовательную деятельность по образовательным программам дошкольного образования, присмотр и уход за детьми муниципального образования (на конец года)*

	Число мест					Численность детей на 100 мест, человек				
	2016	2017	2018	2019	2020	2016	2017	2018	2019	2020
Всего	1050	1036	967	873	898	72	70	71	73	62,8

* Данные территориального органа Федеральной службы государственной статистики по Кемеровской обл.

Таблица 57. Численность воспитанников в организациях, осуществляющих образовательную деятельность по образовательным программам дошкольного образования, присмотр и уход за детьми муниципального образования (на конец года)*

	Численность воспитанников, человек	Доля детей в возрасте 1-6 лет, получающих дошкольную образовательную услугу в дошкольных образовательных
--	------------------------------------	--

						организациях, в общей численности детей 1-6 лет, %				
	2016	2017	2018	2019	2020	2016	2017	2018	2019	2020
Всего	753	724	686	635	564	38,4	39,5	41,7	44,8	42,6

* Данные территориального органа Федеральной службы государственной статистики по Кемеровской обл.

Таблица 58. Организации дополнительного образования детей¹⁾

Количество организаций	2016	2017	2018	2019	2020
Численность учащихся, тыс. человек ¹⁾	1,971	2,031	1,997	1,945	1,939

1) Данные приводятся с учетом того, что часть детей занимались одновременно в двух и более организациях и/или по нескольким дополнительным общеобразовательным программам (направлениям) в одной организации

Таблица 59. Общеобразовательные учреждения

	2016	2017	2018	2019	2020
Количество организаций	14	13	13	13	13
Численность учащихся, тыс. человек	1954	1970	2008	1961	1963

10.1 Создание условий для формирования приоритета здорового образа жизни и обеспечение здоровья

Постановлением администрации Юргинского муниципального округа от 30.10.2020 №46-МНА утверждена муниципальная программа «Патриотическое воспитание детей и молодежи в Юргинском муниципальном округе на 2021 год и на плановый период 2022 и 2023 годов», в рамках которой проводятся мероприятия по формированию приоритета здорового образа жизни и обеспечение здоровья.

На основании методических рекомендаций, расположенных на сайте Министерства образования и науки Кузбасса педагогическими коллективами были разработаны методические памятки для обучающихся и родителей (законных представителей). По итогам совместной работы была разработана единая методическая памятка по пропаганде здорового образа жизни и семейных ценностей, здорового жизненного стиля и эффективных линий поведения детей. Данные памятки были положительно приняты обучающимися, родителями

(законными представителями). Управлением образования администрации Юргинского муниципального округа было принято решение о распространения среди обучающихся всех образовательных организаций Юргинского муниципального округа данных памятков.

Ежегодно администрацией Юргинского муниципального округа утверждается постановление «Об организации отдыха, оздоровления и занятости детей и подростков в Юргинском муниципальном округе в летний период текущего года». Для формирования приоритета здорового образа жизни и обеспечения здоровья определены приоритетные формы организации и обеспечения отдыха, оздоровления и занятости детей в Юргинском муниципальном округе:

-лагеря с дневным пребыванием детей при образовательных организациях Юргинского муниципального округа;

- 3 смены в МАУ «Оздоровительный лагерь «Сосновый бор»;

- трудоустройство несовершеннолетних – 90 человек;

- малозатратные формы оздоровления (дворовые площадки в малых деревнях, спортивные площадки на базе МБУ ДО «ДЮСШ Юргинского муниципального округа»);

- многодневные походы.

В МБУ ДО «ДЮСШ» Юргинского муниципального округа развиваются шесть видов спорта: лыжные гонки, волейбол, баскетбол, футбол, борьба самбо и греко-римская борьба.

Согласно Устава МБУ ДО «ДЮСШ» Юргинского муниципального округа предметом деятельности Учреждения является предоставление услуг по программам дополнительного образования в сфере физической культуры и спорта:

- реализация прав и удовлетворение потребностей граждан в получении дополнительного образования;

- осуществление образовательной деятельности по дополнительным общеобразовательным программам (общеразвивающая и предпрофессиональная)

в области физической культуры и спорта по видам спорта: баскетбол, волейбол, греко-римская борьба, самбо, лыжные гонки, футбол;

- вовлечение максимально возможного числа детей к систематическим занятиям спортом;

- увеличение охвата детей и молодежи, регулярно занимающихся физической культурой и спортом;

- укрепление здоровья;

- формирование культуры здорового и безопасного образа жизни;

- выявление и отбор наиболее одаренных детей и подростков, создание условий для прохождения спортивной подготовки;

- проведение ежегодного мониторинга физической подготовленности и физического развития учащихся, проходящих спортивную подготовку по программе спортивной подготовки;

- содействие организации и проведению физкультурных и спортивных мероприятий образовательным организациям Юргинского муниципального округа;

- содействие развитию и популяризации культивируемых видов спорта.

В 2020 г в МБУ ДО «ДЮСШ» занимается 689 обучающихся из них 30 обучающихся занимаются в группах обще физической подготовки, 659 обучающихся в основной группе здоровья.

В 2019 г обучалось 695 обучающихся из них 40 обучающихся занимались в группах обще физической подготовки, 655 обучающихся в основной группе здоровья.

11. Здравоохранение

Здравоохранение Юргинского муниципального округа располагает материально – техническим и кадровым потенциалом, позволяющим обеспечить 17571 жителей доступной и качественной медицинской помощью.

На территории Юргинского муниципального округа имеется ГБУЗ КО «Юргинская районная больница», в составе которой:

- поликлиника на 545 посещений в смену
- стационарные отделения на 159 коек разных профилей (терапевтического, хирургического, педиатрического, гнойной хирургии, урологического, гинекологического).

- 1 участковая больница со стационаром на 15 коек сестринского ухода;

- 2 врачебные амбулатории
- 3 общие врачебные практики
- 26 фельдшерско – акушерских пунктов.

Численность прикрепленного населения:

- всего 17571 (уменьшилось на 17 %)
- детей 3612 (-10%)
- население в трудоспособном возрасте – 8601 (- 21%) (48% от всего населения)

Объемы оказания медицинской помощи

Объемы оказания медицинской помощи амбулаторно-поликлинической (в том числе диспансеризация взрослого населения, детей- сирот, профилактические медицинские осмотры несовершеннолетних) и стационарная помощь выполнены в полном объеме -100% от муниципального задания на 2019 год.

Таблица 60 Объемы оказания медицинской помощи.

Вид	Объем	всего	дети
Амбулаторно - поликлиническая помощь	посещений всего,	149139	42010
	из них по заболеванию	101335	13811
	неотложная помощь	7598	932
	с профилактической целью посещения, всего	47804	28199
	из них мобильными бригадами	7836	4360
Дневной стационар	пролечено больных	1201	
	прооперировано больных	577	
	койко-дней	6151	
Стационарная помощь	пролечено больных: взрослые	4654	

	дети	806
	прооперировано больных	489
	койко-дней	42313
	умерло	146 (3,1%)

Кадры

В учреждении работают 411 человек, из них 54 врачей, 146 средних медицинских работников, 28 младших, прочих-209. Коэффициент совместительства составляет у врачей -2,2 и среднего меперсонала-1,7.

Укомплектован ФАП п. Речной фельдшером и ОВП д. Талая врачом-терапевтом. Оба медработника стали участниками федеральной программы «Земский фельдшер», областной программы единовременной социальной выплаты дефицитным специалистам.

Мероприятия по улучшению качества обслуживания:

В 2019 году по программе национальный проект «Здравоохранение»:

- за счет собственных средств в регистратуре разделены потоки больных, организована электронная запись в регистратуру, создан Coll-центр на прием в регистратуру, введена «открытая регистратура»;
- организована работа выездных бригад (2 раза в неделю) на территории Юргинского района, где отсутствуют медицинские работники;
- обновлен автопарк (поступило 3 автомобиля для обслуживания населения Проскоковской и Арлюкской амбулаторий и в черте города);
- поступило 35 компьютеров для организации автоматизированных рабочих мест на селе;
- приобретено 2 единицы медицинского оборудования (автоматический рефрактометр и щелевая лампа);
- приобретена УЗИ установка с комплектом для проведения операций на сосудах;
- обновлено оборудование в кабинете ФГДС;

- проведена работа с целью включения в национальный проект по модернизации медицинской помощи (ремонт, замена на модульные и оснащение в соответствии стандартов 8 ФАПов и 1 амбулатории).

Проблемы, стоящие перед отраслью:

1. Кадровый дефицит (Укомплектованность врачами составляет 43%, средними медицинскими работниками 56%);
2. Для повышения качества оказания и доступности медицинской помощи населению Юргинского муниципального округа, несмотря на поступление новых автомобилей, необходимо обновить автопарк в связи со 100% износом имеющегося автотранспорта, большим пробегом и длительным сроком эксплуатации (год выпуска автомобилей автопарка колеблется с 2001 года по 2010 годы);

Приоритетные направления, задачи, которые необходимо решать:

1. снижение общей смертности и смертности от новообразований;
2. увеличение укомплектованности кадрами;
3. дооснащение ФАПов;
4. усиление санпросветработы по вопросам вакцинопрофилактики, ЗОЖ, профилактики материнской, младенческой и детской смертности, ранней диагностики новообразований, и т.д.
5. продолжение работы комиссии по профилактике абортов с целью повышения рождаемости.

11.1. Структура здравоохранения

Таблица 61. Лечебно - профилактические организации и медицинские работники (на конец года)*

	2015	2016	2017	2018	2019
Число больничных организаций	1	1	1	1	1
Число больничных коек:	160	159	159	159	159
на 10 000 человек населения	72,6	73,4	74,7	76,6	77,7
Из общего числа больничных коек – койки для детей					
Всего (город+район)	24	22	21	21	21
на 10 000 детей (0-17 лет)					
Число коек для беременных женщин,					

роженниц и родильниц					
всего	-	-	-	-	-
на 10 000 женщин 15-49 лет					
Число амбулаторно-поликлинических организаций	1	1	1	1	1
Мощность амбулаторно-поликлинических организаций, посещений в смену:					
всего, тыс. посещений в смену	675	675	675	675	675
на 10 000 человек населения	306,3	311,4	317,3	325,3	329,8
Число женских консультаций, детских поликлиник, отделений, кабинетов (самостоятельных и входящих в состав организаций)	1	1	1	1	1
Число фельдшерско-акушерских, фельдшерских пунктов	26	26	26	26	23
Численность врачей:					
всего, человек	63	64	59	58	58
на 10 000 человек населения	28,6	29,5	27,7	27,9	28,3
Справочно по России на 10 000 населения	37,1	37,2	-	-	-
Численность среднего медицинского персонала:					
всего, человек	220	197	176	178	170
на 10 000 человек населения	99,8	90,9	82,7	85,8	83,1
Справочно по России на 10 000 населения	89,4	88,2	-	-	-

* Данные территориального органа Федеральной службы государственной статистики по Кемеровской обл.

11.2 Удовлетворённость населения качеством медицинской помощи

Согласно анкетированию, проводимому ежеквартально в ГБУЗ КО ЮРБ, из 480 респондентов за период 2020 г.:

- 48 человек были полностью удовлетворены качеством медицинской помощи, что составляет 10% от общего количества.

- 408 опрошенных высказали частичной удовлетворенностью медицинской помощью, что составляет 85% (основными проблемами для пациента являются очереди к специалистам, необеспеченность врачевными кадрами и отсутствие возможности обследований без выезда в областной центр).

- 21 респондент были скорее не удовлетворены медицинской помощью по причине необеспеченности врачевными кадрами на селе, что составляет 4,5%

- 3 человека были не удовлетворены медицинской помощью по причине отсутствие врачей узких специальностей на выездах в село (врача эндокринолога), что составляет 0,5%

Таблица 62. Оценка жителями качества медицинской помощи

	2020
полностью удовлетворён(а)	10%
частично удовлетворён (а)	85%
скорее не удовлетворён(а)	4,5%
полностью не удовлетворён(а)	0,5%

11.3 Профилактическая работа

В Юргинском муниципальном округе нет центров здоровья.

Количество обращений в школы здоровья через кабинет медицинской профилактики, остается примерно на одном уровне, это связано с планированием работы с населением с хроническими заболеваниями участковыми врачами и фельдшерами. Работа с детьми проводится в единственной школе здоровья «Сахарный диабет», и низкий процент (средний процент за последние 5 лет – 1,86%), связан с низким уровнем заболеваемости сахарным диабетом 1 типа, среди детей по Юргинскому району, в сравнении со взрослым населением.

Таблица 63. Обращаемость в кабинет медпрофилактики.

	Количество посещений					Процент от общего числа				
	2019	2018	2017	2016	2015	2019	2018	2017	2016	2015
Взрослое население	284	395	247	220	250	98.6	98.8	97.2	97.7	98.4
Детское население	4	5	7	5	4	1.4	1.2	2.8	2.3	1.6

11.4. Реализуемые проекты отрасли «Здравоохранение»

В Юргинском муниципальном округе реализуются национальный проект «Здравоохранение»:

1. В рамках программы «Обеспечение медицинских организаций квалифицированными кадрами» предусмотрены единовременные денежные

выплаты при трудоустройстве на работу по программе «Земской доктор» и «дефицитные специальности Кузбасса» в размере 0,750 (1,5) млн. руб. и 1 млн. рублей. По данным программам трудоустроены в 2020г. заведующий ФАПами (д. Верх-Тайменка, д. Мальцево, с. Поперечное), врач-педиатр (п.ст. Арлюк), врач-терапевт (д. Талая), 2019 – заведующий ФАПом д. Зелеево, п. Речной, 2016 - врач-терапевт (п.ст. Юрга-2).

204 медицинских работников прошли дистанционное обучение по программам непрерывного медицинского образования 36 часов и около 100 работников прошли обучение на сертификационных циклах, дающее право на 5 лет продолжить свою деятельность.

2. В рамках программы развитие системы оказания первичной медико-санитарной помощи открыта вертолетная площадка совместно для транспортировки экстренных больных в областные учреждения здравоохранения по санавиации, финансовые затраты около 200 тыс. рублей понесла ГБУЗ КО ЮГБ.

3. Организована работа выездного ФАПа в населенные пункты, где отсутствуют ФАПы. Организована выездная работа врачами узких специальностей во все населенные пункты Юргинского муниципального округа.

4. В рамках программы «Создание единого цифрового информационного контура в здравоохранении на основе ЕГИСЗ» проведен интернет в населенные пункты (п. Речной, д. Томилово, п. Заозерный, д. Сокольники, д. Зимник, с. Мальцево, д. Зелеево, д. Варюхино, д. Макурино, п. Юргинский), поступило 80 автоматизированных рабочих мест в комплекте от ООО « НЦИ» .

5. В рамках борьбы с сердечно-сосудистыми заболеваниями 63 человекам, из категории граждан, имеющих право на получение государственной социальной помощи по болезням системы кровообращения, выписано 326 рецептов на общую сумму 298089,84 руб.

6. В рамках борьбы с онкологическими заболеваниями по направлению «наркотики» 19 человекам, из категории граждан, имеющих право на получение

государственной социальной помощи по онкологии, выписано 76 рецептов на общую сумму 70663,81 руб.

7. В рамках развития детского здравоохранения и создание инфраструктуры детской поликлиники выделено финансирование на общую сумму 1,5 млн. рублей. На приобретения навигации, мебели, информационных носителей затрачено около 1,3 млн. рублей, оставшаяся сумма будет освоена до конца 2020 г.

12. Социальная поддержка

12.1. Меры социальной поддержки, влияющие на качество жизни горожан.

В структуру Управления социальной защиты населения администрации Юргинского муниципального округа входят два подведомственных учреждения: Муниципальное казенное учреждение «Социально - реабилитационный центр для несовершеннолетних «Солнышко» (МКУ «СРЦН «Солнышко»), Муниципальное казенное учреждение «Комплексный центр социального обслуживания населения Юргинского муниципального округа» (МКУ «КЦСОН»).

12.2. Основные меры социальной поддержки семей с детьми.

Таблица 64. Муниципальные учреждения социального обслуживания населения и категории обслуживаемого населения в муниципальном образовании

№ п/п	Учреждение	Категории обслуживаемого населения
1.	МКУ «СРЦН «Солнышко»	- несовершеннолетние дети; - лица без определенного места жительства; - семьи с несовершеннолетними детьми; - лица, пострадавшие в результате чрезвычайных ситуаций, вооруженных межнациональных (межэтнических) конфликтов.

В связи с отсутствием в МКУ «СРЦН «Солнышко» отделения реабилитации детей-инвалидов, учреждением ведется следующая работа:

В настоящее время на учете в МКУ «СРЦН «Солнышко» в отделении помощи семье и детям состоит 97 детей - инвалидов в возрасте до 18 лет, из 88 семей.

С целью реализации национального проекта «Демография», согласно утвержденного графика выездов, специалисты отделения помощи семье и детям МКУ «СРЦН «Солнышко», в ходе профилактических рейдов в семьи, состоящие на профилактическом учете, регулярно проводят консультирование родителей о реализации национального проекта «Демография», о новых мерах социальной поддержки семей с детьми, о поддержании положительного психологического климата в семье, мотивирования родителей на повышение социального уровня жизни.

При патронаже всем родителям выданы контактные телефоны отделения помощи семье и детям. Оказываются разного вида услуги, такие как: оформление детских пособий, содействие в оформлении инвалидности, содействие в оформлении паспорта ребенку, содействие в оформлении на медицинскую реабилитацию, содействие в установке автономных пожарных извещателей, помощь в прохождении медицинского осмотра, помощь в натуральном виде (вещи б/у).

Анализ деятельности учреждения показал, что акцент на оказание материальной помощи сместился в сторону нуждаемости в социальных услугах не только материального характера.

Помощь в оформлении детских пособий: 5 человек.

Оказано содействие в оформлении инвалидности детям: 4 человека.

5 семьи получили помощь к школе из средств областного бюджета.

2 семьи получили помощь к школе из спонсорских средств

Оказана помощь вещами б/у – 6 человек.

7 семей с детьми инвалидами в рамках областной благотворительной акции по обеспечению семенным картофелем многодетных семей, имеющих дачных приусадебные участки, проводимой по инициативе Губернатора Кемеровской области С.Е. Цивилева получили семенной картофель.

В рамках обеспечения доступности для инвалидов в учреждении проведены следующие мероприятия:

- разработан паспорт доступности объекта социальной инфраструктуры (ОСИ), утвержденный начальником управления социальной защиты населения администрации Юргинского муниципального района 17.08.2015г. Согласно данного паспорта проведены следующие мероприятия:

- для обеспечения беспрепятственного доступа инвалидов произведен демонтаж парадного крыльца и установлен пандус, оборудованный поручнями;

- установлен знак «Парковка для инвалидов»;

- на входных воротах учреждения имеется кнопка вызова с контрастной маркировкой для вызова специалиста;

- в санитарно-бытовых помещениях установлены поручни (гр. мальчиков и гр. девочек).

-на сайте установлена версия для слабовидящих, размещена ссылка на сайт «Для родителей особых детей».

Также планируется, приобрести за счет спонсорских средств инвалидную коляску и установить поручень вдоль коридора.

В июле 2019 г. Министерством социальной защиты населения Кемеровской области проведена «Независимая оценка качества предоставления услуг», по итогам которой учреждением были запланированы мероприятия до 2021г:

1. Для инвалидов с нарушением слуха и зрения:

- дублирование надписей, знаков и иной текстовой информации знаками, выполненными рельефно-точечным шрифтом Брайля.

- дублирование для инвалидов по слуху и зрению звуковой и зрительной информации; дублирование надписей, знаков и иной текстовой и графической информации знаками, выполненными рельефно-точечным шрифтом Брайля.

В преддверии Международного дня инвалидов в учреждении организованы и проведены мероприятия в сфере межнациональных и межконфессиональных отношений.

Семьям на территории Юргинского муниципального округа и воспитывающим двух и более детей–инвалидов, вручено 7 продуктовых наборов.

21 ребенок, не посещающий образовательные организации, получили мягкую игрушку, изготовленную педагогами ДЮЦ.

В преддверии Нового года все дети - инвалиды получали подарки от министерства социальной защиты населения.

Таблица 65. Меры социальной поддержки населения, влияющие на улучшение качества жизни граждан

№ п/п	Мероприятие	Результат реализации
1.	Оказание адресной социальной помощи на:	
	дорогостоящее жизненно необходимое лечение	0
	приобретение и доставку угля	0
	ремонт ветхого жилья, систем печного отопления и электропроводки	0
	оплату жилья, предметы первой необходимости для граждан, пострадавших от пожаров	2018 год – 0 чел; 2019 год – 1 чел. на сумму 3000 руб. (МБ) 2020 год – 1 чел. на сумму – 5000 руб. (МБ)
2.	Санитарно-гигиеническая обработка, дезинфекция, дезинсекция лиц без определенного места жительства	0
3.	Выплата муниципального социального пособия	0
4.	Денежная выплата гражданам, отпраздновавшим свой столетний юбилей	0
5.	Выплата ренты и единовременного пособия при заключении договора пожизненной ренты	0

Таблица 66. Основные меры социальной поддержки семей с детьми

№ п/п	Мероприятие	Результат реализации
1.	Адресная социальная помощь к началу учебного года малообеспеченным семьям с детьми	2018 год – 25 семей/39 детей на сумму – 39 000 руб. 2019 год – 43 семьи/79детей на сумму 79000 руб. 2020 год - 68 семей/115 детей на сумму 115 000 руб.
2.	Летний отдых и оздоровление	0
3.	Новогодние подарки	2018 год – 638 подарков 2019 год – 573 подарка 2020 год – 724 подарка -

		запланировано
4.	Социальная поддержка и стимулирование инвалидов, обучающихся в высших и средних специальных учебных заведениях	0

12.3 Меры социальной поддержки пенсионеров и инвалидов

Таблица 67. Муниципальные учреждения социального обслуживания населения и категории обслуживаемого населения в муниципальном образовании

№ п/п	Учреждение	Категории обслуживаемого населения
1	Муниципальное казенное учреждение «Комплексный центр социального обслуживания населения Юргинского муниципального округа»	Семьи и отдельные граждане, в том числе граждане пожилого возраста и инвалиды, признанные нуждающимися в социальном обслуживании

В соответствии с Законом Кемеровской области "Об утверждении перечня социальных услуг, предоставляемых поставщиками социальных услуг" от 18.12.2014 г. №121, МКУ "КЦСОН" предоставляет следующие виды социальных услуг:

1. Социальное обслуживание на дому:

- социально- бытовые услуги;
- социально- медицинские услуги;
- социально- правовые услуги;
- услуги в целях повышения коммуникационного потенциала получателей социальных услуг.

2. Срочные социальные услуги:

- выдача продуктового набора;
- обеспечение одеждой, обувью и другими предметами первой необходимости (через Пункт проката-обмена, взаимопомощи);
- содействие в получении юридической помощи в целях защиты прав и законных интересов получателей социальных услуг;
- содействие в сборе пакета документов, необходимого для оказания адресной социальной помощи.

В целях реализации федерального проекта «Старшее поколение» в МКУ «КЦСОН» будет организована доставка лиц старше 65 лет, проживающих в

сельской местности, в медицинские организации для проведения дополнительных обследований на выявление отдельных социально значимых неинфекционных заболеваний.

Доставка лиц старше 65 лет, проживающих в сельской местности, в медицинские организации будет осуществляться на специальном автомобиле, который приобретается для этих целей департаментом социальной защиты населения Кемеровской области.

Список лиц старше 65 лет, подлежащих дополнительным медицинским обследованиям, а также график проведения медицинских обследований составляется медицинскими учреждениями.

Государственная помощь людям с ограниченными возможностями заключается в ряде мер, направленных на преодоление сложностей, связанных с их жизнеобеспечением, с социальными гарантиями:

- обеспечение инвалидов жильем, льготы по его оплате;
- помощь в получении образования (особые условия при сдаче вступительных экзаменов, специализированные образовательные учреждения для людей с ограниченными возможностями, повышенная стипендия и т.д.);
- обеспечение людей с ограниченными возможностями трудовыми местами, особые условия труда;
- право на санаторно-курортное лечение;
- материальная помощь инвалидам в виде пособий, выплат, компенсаций, пенсий;
- социальная поддержка людей с ограниченными возможностями включает в себя и медико-социальную помощь, которая может быть оказана социальными работниками на дому или в виде сопровождения нуждающегося в медицинском осмотре человека в медицинское учреждение.

Таблица 68. Меры социальной поддержки населения, влияющие на улучшение качества жизни граждан

№ п/п	Мероприятие	Результат реализации
1.	Оказание адресной социальной помощи на:	
	дорогостоящее жизненно необходимое	

	лечение	
	приобретение и доставку угля	2018 год - 394 чел. на сумму 4 581,178 тыс.руб. 2019 год – 328 чел. на сумму 5 116,057 тыс.руб. 2020 год – 331 чел. на сумму 4 884,81 тыс.руб.
	ремонт ветхого жилья, систем печного отопления и электропроводки	2018 год – 0 чел. 2019 год – 2 чел. на сумму 5 000 руб. 2020 год – 1 чел. на сумму 30 600 руб. (МБ) и 1 чел. на сумму 15 000 руб. (ОБ)
	оплату жилья, предметы первой необходимости для граждан, пострадавших от пожаров	2018 год – 0 чел. 2019 год – 7 чел. на сумму 21 000 руб. 2020 год – 11 чел. на сумму 33 000 руб.
2.	Санитарно-гигиеническая обработка, дезинфекция, дезинсекция лиц без определенного места жительства	-
3.	Выплата муниципального социального пособия	-
4.	Денежная выплата гражданам, отпраздновавшим свой столетний юбилей	2018 год – 1 чел. на сумму 25 000 руб. 2019 год – 0 чел. 2020 год – 0 чел.
5.	Выплата ренты и единовременного пособия при заключении договора пожизненной ренты	-

Таблица 69. Меры социальной поддержки пенсионеров и инвалидов

№ п/п	Мероприятие	Результат реализации
1.	Денежная выплата на проезд в городском муниципальном пассажирском транспорте	-
2.	Бесплатная подписка на периодическое издание	-
3.	Обеспечение перевозок службой «муниципальное социальное такси»	2018 год – 43 чел. 2019 год – 26 чел. 2020 год – 22 чел.
4.	Обустройство пандусами и комплексами вспомогательных сооружений объектов инфраструктуры	2018 год – 0 чел. 2019 год – 0 чел. 2020 год – 1 чел. на сумму 20 300 руб.
5.	Оборудование салонов муниципального транспорта внутренними системами для громкого объявления остановок	-
6.	Обеспечение работы пункта проката технических средств реабилитации	2018 год – 11 чел. на сумму 12 875 руб. 2019 год – 13 чел. на сумму 22 126 руб.

		2020 год – 7 чел. на сумму 13 260 руб.
--	--	---

13. Участие населения в жизни муниципального образования, волонтерство

В целях формирования у молодого поколения здорового, активного образа жизни, специалисты учреждений культуры в своей работе используют вовлечение детей, подростков и молодежи в сферу коллективного творчества.

Большое внимание в учреждениях культуры уделяется волонтерской работе. Волонтерство – это один из лучших способов проявить себя и реализовать свой потенциал, участвовать в социально-полезных делах, в реальных проектах, получать звания и профессиональный опыт.

В клубных учреждениях созданы и действуют 4 молодежных организации (45 человек), 18 (113 человек) волонтерских отрядов. В сельских библиотеках – филиалах работают 19 (191 человек) патриотических клубов.

В течение года волонтеры участвовали в мероприятиях различной направленности. Они были задействованы в акциях, имеющих гражданско-патриотическую направленность и социальную значимость: «Тебе пассажир», «Волонтеры короновируса», «Волонтеры культуры», «Волонтеры Победы». Добровольцами волонтерских отрядов были проведены мероприятия по противодействию злоупотреблению различными психоактивных веществ, табака, алкоголя, наркотиков и пропаганде здорового образа жизни, что является наиболее эффективной формой профилактической работы в молодежной среде.

Уже традиционно волонтеры помогают в благоустройстве территорий сел, учреждений культуры, памятников воинов, погибших на фронтах Великой Отечественной войны, «Чистый берег», «Добро в России», «Сад Памяти», «Молодежь за ЗОЖ», «Меняем сигарету на конфету», «Трезво жить-век не тужить», «Окна Победы», «Минута молчания», Участие во Всероссийской акции «#МыВместе», участие в проекте «Мой зеленый двор».

Постановлением администрации Юргинского муниципального округа от 30.10.2020 №46-МНА утверждена муниципальная программа «Патриотическое

воспитание детей и молодежи в Юргинском муниципальном округе на 2021 год и на плановый период 2022 и 2023 годов».

В образовательных организациях Юргинского муниципального округа ведут деятельность 13 волонтерских отрядов и 1 волонтерский отряд в МКУ «Детский дом «Надежда», в составе которых 205 человек.

Направления деятельности волонтерских отрядов: пропаганда ЗОЖ, культурное, спортивное, патриотическое, экологическое, социальное, событийное.

Члены волонтерских отрядов принимают участие в подготовке и проведении тематических классных часов, внеурочных мероприятий, направленных на профилактику употребления ПАВ, безнадзорности, суицидального поведения, терроризма и экстремизма среди обучающихся образовательных организаций Юргинского муниципального округа, в разработке и раздаче листовок и памяток. Принимают активное участие в уборке пришкольной территории, посадке деревьев, оказании помощи пожилым жителям на придомовой территории и приусадебном участке.

Все мероприятия, проводимые волонтерскими отрядами, освещаются на официальных страницах образовательных организаций в социальной сети инстаграм с целью популяризации и повышения уровня интереса к работе волонтеров.

14. Будущее муниципального образования

Для обеспечения устойчивого социально - экономического развития Юргинского муниципального округа и реализации основных положений Федерального закона от 20.06.2014 №172 - ФЗ «О стратегическом планировании в Российской Федерации» разработана Стратегия социально - экономического развития Юргинского муниципального района на период до 2035 года.

Оценивая внутренние и внешние факторы социально-экономического развития Юргинского муниципального района, с учетом специфики и

особенностей социально-экономического положения района, накопленные инвестиции в экономику района, а также подготовленные и намеченные к реализации проекты, можно сделать вывод, что в долгосрочной перспективе **основным сценарием развития Юргинского муниципального района будет сценарий роста с сохранением базового сектора экономики.**

В то же время Юргинский муниципальный район на долгосрочную перспективу **имеет два варианта развития территории – инерционный и оптимистический.**

Первый - **инерционный (консервативный)** вариант Стратегии характеризует основные тенденции и параметры социально-экономического развития Юргинского муниципального района при условии сохранения основных тенденций динамики эффективности использования ресурсов и исходит из менее благоприятного развития внешних и внутренних условий функционирования экономической и социальной сферы.

Второй вариант Стратегии - **оптимистический** исходит из достаточно благоприятного сочетания внешних и внутренних условий функционирования экономики и социальной сферы Юргинского муниципального района.

При данном варианте развития улучшится эффективность управления муниципальным районом по двум направлениям:

- оперативность принятия и реализации решений, связанных с эффективностью рационального использования бюджета района,
- необходимость в развитии инициативы и заинтересованности руководства района в поиске внутренних резервов и привлечения инвесторов.

Основными признаками данного варианта будут являться:

1.В аграрном секторе предусматривается масштабное привлечение инвестиций, в перерабатывающую и пищевую промышленность. Необходимо изыскивать возможности для формирования высокоэффективного сельскохозяйственного производства как сырьевой базы перерабатывающей промышленности, поскольку данные виды производства ориентированы на использование собственных природных и социально-экономических ресурсов и

конкурентных преимуществ. При наличии соответствующей базы в районе можно сформировать крупные сельскохозяйственные предприятия (кластеры), обеспечивающие замкнутый цикл производства, переработки и сбыта продукции.

2. В инвестиционной сфере - обеспечение государственной поддержки, в частности - софинансирование за счет средств федерального и областного бюджетов мероприятий по строительству объектов социальной сферы, жилья.

3. Развитие малого и среднего предпринимательства. В рамках развития данного направления представляется возможным создание значительного числа новых рабочих мест во всех видах деятельности и секторах экономики.

4. Активное участие в реализации региональных и федеральных программ, использование не только ресурсов, выделенных для реализации этих программ, но и собственных средств.

5. Рост собственных доходов муниципального образования.

6. Увеличение темпов жилищного строительства.

Выполнение оптимистического варианта развития приведет к значительному росту уровня жизни населения муниципального образования, вырастут реальные доходы, повысится средняя заработная плата.

Будет создана необходимая экономическая база для выполнения социальных обязательств, доминирующее положение в деятельности органов муниципальной власти будет занимать деятельность по совершенствованию инфраструктуры муниципальных образований района (сельских поселений).

Риски сценария связаны с тем, что успех его реализации зависит от скоординированности действий потенциальных партнеров (инвесторов) района, позиции которых неопределенны и могут меняться.

Таким образом, комплексная оценка и анализ состояния территории, ресурсов, экономики, социальной и инженерной инфраструктуры Юргинского муниципального района позволили установить, что наиболее вероятным сценарием развития территории муниципального образования

на первом этапе станет инерционный вариант развития с дальнейшим переходом развития событий по оптимистическому сценарию.

Ввиду объективных экономических, социальных и политических причин направления развития (мероприятия) могут иметь более широкий размах и дать большую эффективность реализации или, наоборот, могут быть реализованы в более скромных масштабах. В любом случае, выбранные направления для развития Юргинского муниципального района должны оставаться устойчивыми.

Создание условий для развития предпринимательства

Цель – создание благоприятных условий для развития субъектов малого предпринимательства.

Задачи:

- развитие предпринимательства на территории Юргинского муниципального района;
- увеличение числа занятого населения в малом и среднем предпринимательстве;
- обеспечение взаимодействия бизнеса и власти на всех уровнях, привлечение широких кругов предпринимателей к решению вопросов социально-экономического развития Юргинского муниципального района;
- содействие дальнейшему укреплению социального статуса, повышению имиджа предпринимательства;
- совершенствование системы получения организационной, методической, консультационной и информационной поддержки по широкому спектру вопросов ведения бизнеса;
- содействие росту конкурентоспособности и продвижению продукции субъектов предпринимательства на рынок;
- увеличение вклада малого и среднего предпринимательства в экономику Юргинского муниципального района.

Приоритетные направления:

координация и поддержка развития малого и среднего предпринимательства;
пропаганда и популяризация предпринимательской деятельности в районе;

формирование рыночной инфраструктуры, ориентированной на малое и среднее предпринимательство.

Создание условий для комфортного проживания граждан

Улучшение жилищных условий граждан

Цель – формирование рынка доступного жилья, улучшение жилищных условий и обеспечение комфортного проживания граждан района.

Задачи:

- развитие жилищного строительства, в том числе индивидуального;
 - оказание содействия в обеспечении жильем отдельной категории граждан в рамках федеральных и региональных программ (переселение граждан из аварийного жилищного фонда, предоставление социальных выплат молодым и малоимущим семьям на приобретение или строительство жилья, приобретение жилья детям-сиротам, использование договоров социального найма в отношении граждан, нуждающихся в жилых помещениях);
 - увеличение общей площади жилых помещений, приходящейся в среднем на одного жителя, в основном за счет увеличения строительства индивидуального жилья (с 25,58 кв.м. в 2016 году до 29,6 кв.м.);
 - поддержка проектов комплексного освоения территории, предусматривающих обеспечение инженерной инфраструктурой за счет привлечения частных инвестиций.

Приоритетные направления:

В направлении комплексного освоения сельских территорий разработаны следующие организационные мероприятия:

- ✓ разработка генеральных планов перспективных населенных пунктов (с. Верх-Тайменка, п.ст. Юрга 2-я), программ комплексного развития коммунальной инфраструктуры поселений;
- ✓ активизация деятельности органов местного самоуправления по разработке проектов планировки новых микрорайонов застройки (с. Верх-Тайменка, п.ст. Юрга 2-я);

✓ вовлечение в оборот земельных участков, высвободившихся в результате сноса аварийных многоквартирных домов (п.ст. Юрга 2-я, ул. Заводская);

✓ взаимодействие между органами исполнительной власти, местного самоуправления и организациями коммунального комплекса, электросетевыми компаниями по включению инфраструктуры площадок перспективной застройки при формировании инвестиционных программ;

✓ усиление контроля за деятельностью организаций коммунального комплекса и электросетевых компаний в целях недопущения злоупотреблений доминирующим положением на рынке при подключении к сетям инженерно-технического обеспечения и осуществлении технологического присоединения к электрическим сетям объектов строительства;

мероприятия по осуществлению дорожно-ремонтной и дорожно-строительной деятельности в отношении автомобильных дорог общего пользования, мостов и иных транспортных инженерных сооружений в границах района;

✓ популяризация среди населения индивидуального жилищного строительства, в том числе на основе быстровозводимых технологий с использованием строительных материалов местного производства.

Эффективное коммунальное хозяйство

Цель - обеспечение надежной и эффективной работы инженерно-коммунальной инфраструктуры на территории Юргинского муниципального района, ее развитие с учетом потребности в новых мощностях, обеспечение потребителей необходимым набором коммунальных услуг, отвечающих по качеству установленным нормативным требованиям.

Задачи:

- обеспечение бесперебойной и безаварийной работы коммунального комплекса;
- модернизация и развитие системы коммунальной инфраструктуры муниципального образования;

- повышение эффективности работы коммунального комплекса (снижение издержек).
- обеспечение коммунальной инфраструктурой существующих и строящихся объектов на территории района;
- повышение качества предоставляемых потребителям коммунальных услуг;
- привлечение частных инвестиций в сферу жилищно-коммунального хозяйства путем заключения договоров концессии;
- заключение предприятиями жилищно-коммунального хозяйства энергосервисных договоров, с целью выполнения энергосберегающих мероприятий на объектах ЖКХ;
- разработка и внедрение инвестиционных проектов по обеспечению новых земельных участков инженерной инфраструктурой для целей жилищного строительства;
- переход на использование наиболее эффективных технологий, применяемых при модернизации (строительстве) объектов коммунальной инфраструктуры;
- содержание и строительство автомобильных дорог общего пользования, мостов и иных транспортных инженерных сооружений в границах района;
- создание условий для предоставления транспортных услуг населению и организация транспортного обслуживания населения в границах района.

Приоритетные направления в жилищно-коммунальном хозяйстве:

- ✓ реализация муниципальной программы комплексного развития коммунальной инфраструктуры Юргинского муниципального района на 2016-2024 годы;
- ✓ строительство нового жилья (ИЖС) в объеме 22 100 кв. м до 2021г (на территории района располагаются площадки под застройку малоэтажными домами в п.ст. Юрга-2 (30 га), д. Верх-Тайменка (10 га), д. Мальцево (5 га).

Также планируется строительство тепловых сетей для подключения к централизованному теплоснабжению как вновь построенного индивидуального жилья, так и в ранее возведенных индивидуальных домах;

для получения дополнительных мощностей котельных в новых застройках и замены старых нерентабельных котельных необходимо построить газовые автономные котельные в п. ст. Юрга-2, с. Проскоково, д. Верх-Тайменка, с. Поперечное, п.ст. Арлюк.

Заключение

Здоровье – это многогранное понятие и зависит не только от уровня и качества здравоохранения. Улучшить здоровье людей можно лишь в случае целенаправленных и скоординированных действий практически всех секторов и ведомств, и конечно, при непосредственном участии жителей округа. При этом действия должны быть долгосрочными и последовательными.

Подход к решению проблем здоровья населения должен быть комплексным. Он требует сотрудничества между всеми организациями, включая те, которые не связаны со сферой здравоохранения напрямую. Для содействия улучшению демографической ситуации необходимо поощрять развитие семьи как ценности и прирост рождаемости, для людей пожилого возраста необходимо создавать соответствующую среду и возможности для активной, здоровой старости. На главные причины смертности (ССЗ, онкология, внешние причины смерти) можно воздействовать профилактическими мерами, важно поощрять формирование и укоренение у жителей привычек здорового образа жизни.

Продолжать работу над улучшением знаний детей, молодежи и их родителей о здоровье и влияющих на него факторах, а также необходимо создавать среду, в которой легко и просто сделать здоровый выбор. Чтобы укрепить знания и навыки школьников, касающиеся содействия здоровью, необходимо осуществлять и поощрять участие школ в инициативе содействующих здоровью учебных учреждений.

Главными показателями, влияющими на здоровье окружающей среды, являются качество воздуха, воды и зеленой зоны. Поэтому важно продолжать реализацию мер, установленных планом действий по улучшению качества воды.

Чтобы повысить активность и участие жителей в культурных мероприятиях, следует продолжать обеспечение сбалансированной доступности культурных услуг и творческого проведения свободного времени для всех жителей округа. Развивать межсекторальное сотрудничество в области здравоохранения общества и интегрирование понятия здоровья во всех отраслях,

формируя понимание того, что каждая отрасль и принимаемые ею решения влияют на здоровье жителей.